



Designed by Freepik

ÉTAT DU NUMÉRIQUE ÉDUCATIF PREMIER DEGRÉ DANS L'ACADÉMIE DE MONTPELLIER 2023-2024



Données issues de **Numécole**, le portail de données interactif du numérique pour les écoles publiques de la région académique Occitanie.

<https://numecole.region-academique-occitanie.fr>

Novembre 2024

EQUIPEMENTS

32%

DES ÉCOLES
DISPOSENT DU
SOCLE NUMÉRIQUE
DE BASE NATIONAL
581 écoles ↗ 6%

USAGES

38%

DES CLASSES
UTILISENT
L'ENT-École
4 018 classes ↗ 8%

LABELLISATION

29%

DES ÉCOLES
DÉTIENNENT UN
LABEL NUMÉRIQUE
548 écoles ↗ 10%



Designed by Freepik

Sommaire

Etat académique

Équipement

ENT– École

Labellisation numérique

Etat des 49 circonscriptions

Aude

Gard

Hérault

Lozère

Pyrénées-Orientales

NB : La navigation entre les circonscriptions est possible en utilisant les **signets** du document PDF

32%des 1 854 écoles
au niveau socle (585 écoles)**9%** des 593 écoles
maternelles (54 écoles)**42%** des écoles 1261
primaires et élémentaires
(531 écoles)

En 2023-2024 le nombre d'écoles de l'académie disposant du socle numérique de base national progresse de 6%

L'élévation du niveau d'équipement des écoles se poursuit de façon régulière depuis 2021. Les écoles maternelles demeurent moins équipées que les écoles élémentaires et des disparités importantes subsistent entre les départements.

- Equipement connu pour 1 842 écoles sur 1 854 (99%)
- Equipement 2023-2024 à jour pour 1 679 écoles (90%)

► 1. Constitution du socle numérique de base national

Depuis 2021, l'académie utilise le socle numérique de base défini par le MEN pour évaluer le niveau d'équipement des écoles ([BO 14-01-2021](#)). Chaque année les écoles déclarent leurs équipements sur le portail de données Numécole.

Socle pour l'usage de l'enseignant

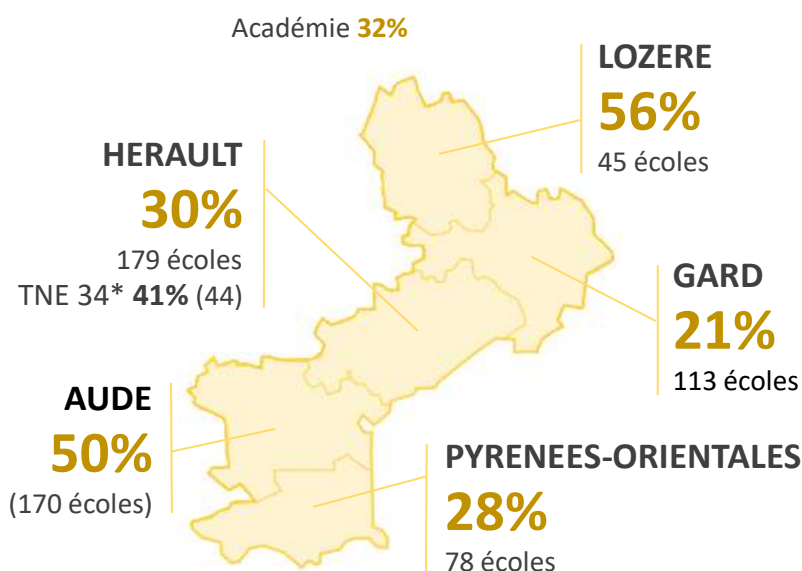
1 Ordinateur
et 1 système de vidéoprojection

Socle pour l'usage des élèves

1 Classe mobile pour 4 classes
ou 3 ordinateurs de fond de classe

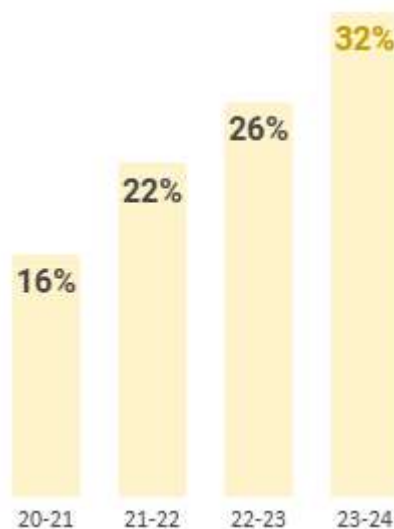
Le socle numérique est atteint lorsque toutes les classes de l'école disposent du socle enseignant et du socle élèves

► 2. Écoles disposant du socle en 2023-2024



*Le territoire numérique éducatif (TNE) de l'Hérault concerne 107 écoles du département.

► 3. Evolution du pourcentage d'écoles de l'académie disposant du socle



► 4. Pourcentage de classes équipées

	ACADEMIE	AUDE	GARD	HERAULT	LOZERE	PO
Socle enseignant	80%	88%	75%	80%	84%	78%
Socle élèves	52%	69%	33%	56%	89%	51%

► 5. Détail des équipements

1 680classes
mobiles
déployées.**4 600**dispositifs de
vidéoprojection
interactifs et 4 200
vidéoprojecteurs
simples déployés .**14%**des écoles
possèdent au
moins un
robot.
(264 écoles
991 robots)**1%**des écoles
possèdent un
fablab.
(22 écoles)**2%**des écoles
possèdent une
webradio.
(37 écoles)**1%**des écoles
possèdent une
webTV.
(16 écoles)

DANS LE SOCLE DE BASE

HORS SOCLE DE BASE

38%

4 018 des 10 640 classes des écoles sous convention sont utilisatrices

31% des classes maternelles (821 classes)

40% des classes primaires et élémentaires (3197 classes)

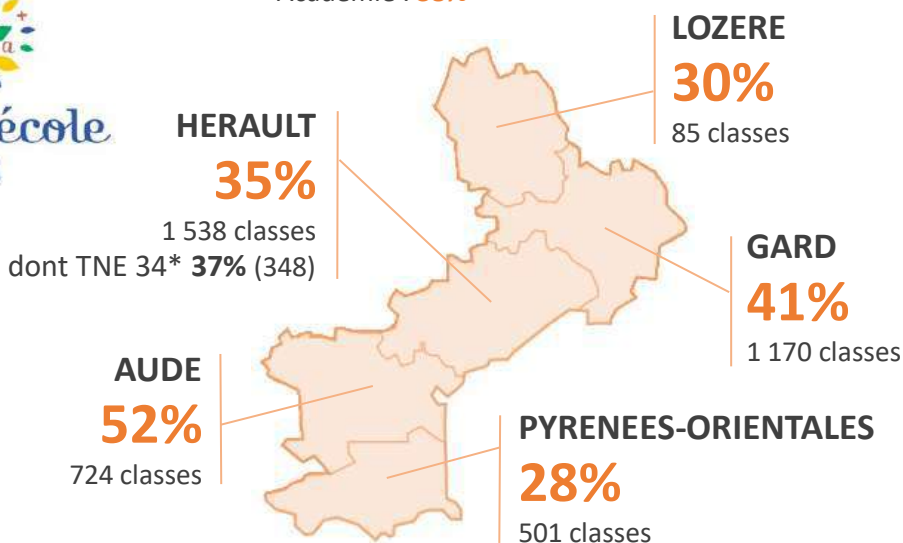
En 2023-2024 le nombre de classes utilisatrices de l'ENT de région académique ENT-École progresse de 8%

Le niveau de 80% des écoles bénéficiant d'une convention État/collectivité semble stabilisé. Les freins à l'extension résident dans la volonté des équipes pédagogiques, les collectivités ne refusant jamais de financer l'ENT-École (45€/école/an). En 2023-2024 le volume global de connexions s'intensifie sur un nombre d'écoles bénéficiaires assez similaire. Les dynamiques d'usages de toutes les classes au sein de l'école demeurent encore à renforcer.

► 1. Les classes utilisatrices en 2023-2024 dans les écoles sous convention

Critère académique d'utilisation significative de l'ENT-École

Une classe est définie comme utilisatrice lorsqu'au cours du premiers trimestre, le nombre total de connexions enregistrées est trois fois supérieur au nombre d'élèves de la classe. (Ex : dans une classe de 25 élèves, il faut constater plus de 75 connexions)

Académie : **38%****6,5 millions**

de Connexions à l'ENT-École en 2023-2024 pour l'académie

5 millions

de connexions en 2022-2023

* Le territoire numérique éducatif (TNE) de l'Hérault concerne 107 écoles du département.

► 2. Evolution du pourcentage d'écoles sous convention

	ACADEMIE	AUDE	GARD	HERAULT	LOZERE	PO
2023-2024	1 515 (81%)	280 (81%)	430 (80%)	499 (80%)	57 (70%)	249 (87%)
2022-2023	1 492 (80%)	279 (81%)	422 (79%)	490 (79%)	55 (68%)	246 (86%)

L'accès des écoles à l'ENT-École est conditionné au conventionnement entre la collectivité et la région académique.

► 3. Usages des ressources via le GAR en 2023-2024

	ACADEMIE	AUDE	GARD	HERAULT (TNE*)	LOZERE	PO
Ecoles utilisatrices	319 (21%)	26 (9%)	44 (10%)	236 (46%)	3 (5%)	11 (4%)
Total connexions	82 721	786	1754	80 054	33	94

Depuis octobre 2023, tout enseignant qui le souhaite peut accéder à des ressources numériques (Domino, Lalilo, Math'ia, Calculatice, LUMNI, etc.) via le GAR (gestionnaire d'accès aux ressources). Le GAR est une application ministérielle qui permet les accès avec les identifiants de l'ENT et sécurise les données personnelles.



Les 5 ressources les plus utilisées en 2023-2024

Lalilo : 48 200 connexions (lecture)
Calcul@tice : 11 500 connexions (maths)
Plume : 8 700 connexions (écriture)
Domino : 1 500 connexions (maths-français)
Kardi : 1 400 connexions (inclusion)

*Le territoire numérique éducatif (TNE) bénéficie de ressources gratuites diffusées dans le GAR.

29%

des 1854 écoles sont labellisées (548 écoles)

16% des écoles maternelles (97 écoles)

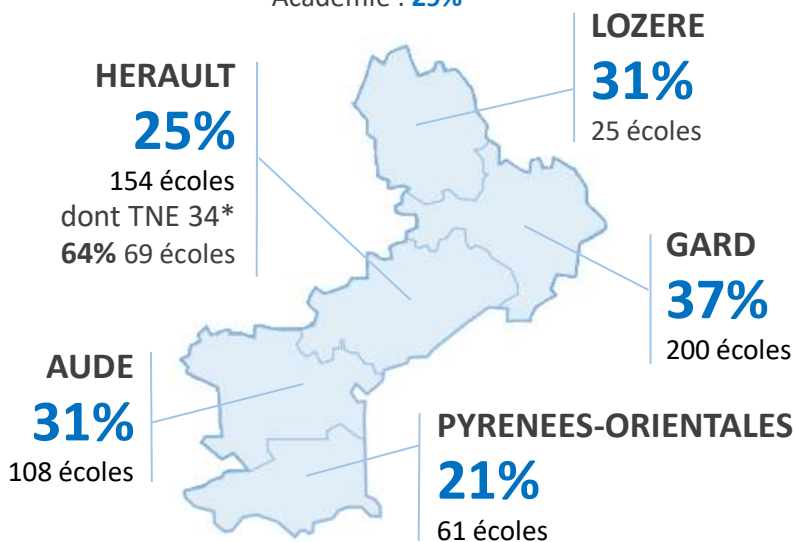
36% des écoles primaires et élémentaires (451 écoles)

En 2023-2024 le nombre d'écoles détentrices d'un label numérique académique progresse de 10%

L'académie de Montpellier propose un label numérique aux écoles depuis 2019. Toutes les écoles peuvent candidater à ce label comportant trois niveaux et valable deux années scolaires. Quatre critères sont observés : **l'équipement** déployé par la collectivité, les **usages**, l'utilisation de **l'ENT** premier degré de région académique « ENT-École » et la désignation de **référénts** pour l'école et pour la collectivité.

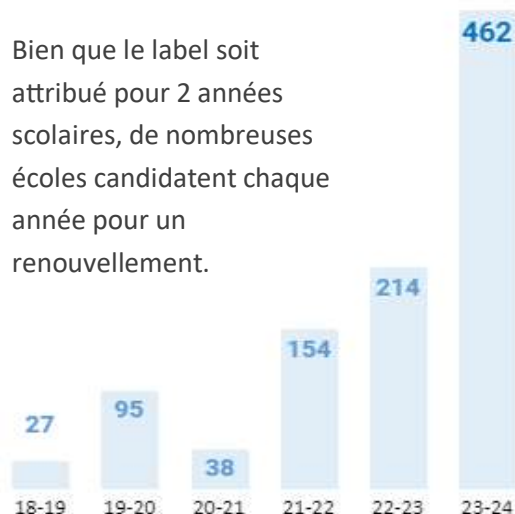
► 1. Écoles labellisées en 2023-2024

Académie : **29%**



* Le territoire numérique éducatif (TNE) de l'Hérault concerne 107 écoles du département.

► 3. Evolution du nombre de candidatures annuelles



Bien que le label soit attribué pour 2 années scolaires, de nombreuses écoles candidatent chaque année pour un renouvellement.

► 3. Les différents niveaux de labellisation en 2023-2024

	AUDE	GARD	HERAULT	LOZERE	PO	ACADEMIE	%
Niveau 1	28	102	60	5	24	219	40%
Niveau 2	30	52	35	8	14	139	25%
Niveau 3*	50	46	59	12	23	190	35%
TOTAL	108	200	154	25	61	548	

* Ne peut être obtenu que par des écoles disposant du socle numérique de base national (indice équipement= 3) et disposant d'un indice ENT = 3



Crédit photo Thierry Allard Objectif Gard

Remise du label numérique de niveau 3 à l'école de Saint-André d'Olerargues (Gard) par le DASEN et la maire le 17 mai 2024.



Designed by Freepik

ETAT DES LIEUX DU NUMÉRIQUE 2023-2024

Circonscription

CARCASSONNE (11)

39 écoles → 222 classes en 2023-2024

EQUIPEMENTS

SOCLE NUMÉRIQUE DE BASE NATIONAL

201

CLASSES ÉQUIPÉES
POUR L'ENSEIGNANT
avec 1 ordinateur
et 1 système de
vidéoprojection.

91% (80%*)

130

CLASSES ÉQUIPÉES
POUR LES ÉLÈVES
avec 3 ordinateurs de
fond de classe
ou une classe mobile
mutualisée pour 4 classes.

59% (52%*)

11

ÉCOLES

DISPOSENT DU SOCLE
NUMÉRIQUE DE
BASE NATIONAL

28% (32%*)

Toutes les classes totalement
équipées enseignant et élèves.

AUTRES ÉQUIPEMENTS

3 ÉCOLES AVEC ROBOTS 8% (14%*)

9 robots déployés (991*)

0 ÉCOLES AVEC FABLAB 0% (1%*)

0 ÉCOLES AVEC WEBRADIO 0% (2%*)

0 ÉCOLES AVEC WEBTV 0% (1%*)

Équipement à jour en 2024 pour **100%** des écoles (90%*) et connu pour **100%** des écoles (99%*).

ENT-École

39

ÉCOLES

DANS L'ENT

100% (81%*)

dont la collectivité de
référence a signé une
convention avec
l'académie pour
l'année 23-24.

101

CLASSES

UTILISATRICES

45% (38%*)

dont le nombre
total de connexions
(de tous les utilisateurs)
enregistrées au cours du
1er trimestre est trois fois
supérieur au nombre
d'élèves de la classe.

166700

CONNEXIONS

(6.5 Millions*)

Total des connexions pour
l'école, tous utilisateurs con-
fondus (élèves, enseignants,
parents) pour l'année
scolaire.

GAR DANS L'ENT-École

6

ÉCOLES

UTILISATRICES (connexions >1)

15% (21%*)

Le GAR (Gestionnaire d'Accès aux
Ressources) est une application dans
l'ENT qui permet les accès à des
ressources avec les identifiants de l'ENT
en sécurisant les données personnelles.

32 CONNEXIONS

LABELS

24

ÉCOLES

LABELLISÉES

62% (29%*)

Ecoles ayant obtenu un
label en concertation avec
la collectivité.

10

NIVEAU 1

42% (41%*)

9

NIVEAU 2

38% (25%*)

5

NIVEAU 3

21 (35%*)

Données issues de
NUMÉCOLE le portail de
données interactif du
numérique pour les écoles
publiques de la région
académique.
Occitanie.

<https://numecole.region-academique-occitanie.fr>



USAGES



Designed by Freepik

ETAT DES LIEUX DU NUMÉRIQUE 2023-2024

Circonscription

CASTELNAUDARY (11)

63 écoles → 222 classes en 2023-2024

EQUIPEMENTS

SOCLE NUMÉRIQUE DE BASE NATIONAL

207

CLASSES ÉQUIPÉES
POUR L'ENSEIGNANT
avec 1 ordinateur
et 1 système de
vidéoprojection.

93% (80%*)

183

CLASSES ÉQUIPÉES
POUR LES ÉLÈVES
avec 3 ordinateurs de
fond de classe
ou une classe mobile
mutualisée pour 4 classes.

82% (52%*)

41

ÉCOLES

DISPOSENT DU SOCLE
NUMÉRIQUE DE
BASE NATIONAL

65% (32%*)

Toutes les classes totalement
équipées enseignant et élèves.

AUTRES ÉQUIPEMENTS

16 ÉCOLES AVEC ROBOTS 25% (14%*)

47 robots déployés (991*)

0 ÉCOLES AVEC FABLAB 0% (1%*)

0 ÉCOLES AVEC WEBRADIO 0% (2%*)

0 ÉCOLES AVEC WEBTV 0% (1%*)

Équipement à jour en 2024 pour **100%** des écoles (90%*) et connu pour **100%** des écoles (99%*).

ENT-École

58

ÉCOLES

DANS L'ENT
92% (81%*)

dont la collectivité de
référence a signé une
convention avec
l'académie pour
l'année 23-24.

152

CLASSES

UTILISATRICES
68% (38%*)

dont le nombre
total de connexions
(de tous les utilisateurs)
enregistrées au cours du
1er trimestre est trois fois
supérieur au nombre
d'élèves de la classe.

312900

CONNEXIONS

(6.5 Millions*)

Total des connexions pour
l'école, tous utilisateurs con-
fondus (élèves, enseignants,
parents) pour l'année
scolaire.

GAR DANS L'ENT-École

2

ÉCOLES

UTILISATRICES (connexions >1)
3% (21%*)

Le GAR (Gestionnaire d'Accès aux
Ressources) est une application dans
l'ENT qui permet les accès à des
ressources avec les identifiants de l'ENT
en sécurisant les données personnelles.

6 CONNEXIONS

USAGES

15

ÉCOLES

LABELLISÉES

24% (29%*)

Ecoles ayant obtenu un
label en concertation avec
la collectivité.

4

NIVEAU 1

27% (41%*)

3

NIVEAU 2

20% (25%*)

8

NIVEAU 3

53 (35%*)

Données issues de
NUMÉCOLE le portail de
données interactif du
numérique pour les écoles
publiques de la région
académique.
Occitanie.

<https://numecole.region-academique-occitanie.fr>



LABELS



Designed by Freepik

ETAT DES LIEUX DU NUMÉRIQUE 2023-2024

Circonscription

LEZIGNAN-CORBIERES (11)

65 écoles → 231 classes en 2023-2024

EQUIPEMENTS

SOCLE NUMÉRIQUE DE BASE NATIONAL

195

84% (80%*)

CLASSES ÉQUIPÉES
POUR L'ENSEIGNANT
avec 1 ordinateur
et 1 système de
vidéoprojection.

157

68% (52%*)

CLASSES ÉQUIPÉES
POUR LES ÉLÈVES
avec 3 ordinateurs de
fond de classe
ou une classe mobile
mutualisée pour 4 classes.

41

ÉCOLES

DISPOSENT DU SOCLE
NUMÉRIQUE DE
BASE NATIONAL

63% (32%*)

Toutes les classes totalement
équipées enseignant et élèves.

AUTRES ÉQUIPEMENTS

21 ÉCOLES AVEC ROBOTS **32%** (14%*)

64 robots déployés (991*)

3 ÉCOLES AVEC FABLAB **5%** (1%*)

0 ÉCOLES AVEC WEBRADIO **0%** (2%*)

2 ÉCOLES AVEC WEBTV **1%** (1%*)

Équipement à jour en 2024 pour **83%** des écoles (90%*) et connu pour **100%** des écoles (99%*).

ENT-École

55

ÉCOLES

DANS L'ENT
85% (81%*)

dont la collectivité de
référence a signé une
convention avec
l'académie pour
l'année 23-24.

112

CLASSES

UTILISATRICES
48% (38%*)

dont le nombre
total de connexions
(de tous les utilisateurs)
enregistrées au cours du
1er trimestre est trois fois
supérieur au nombre
d'élèves de la classe.

152000

CONNEXIONS

(6.5 Millions*)

Total des connexions pour
l'école, tous utilisateurs con-
fondus (élèves, enseignants,
parents) pour l'année
scolaire.

GAR DANS L'ENT-École

4

ÉCOLES

UTILISATRICES (connexions >1)
6% (21%*)

Le GAR (Gestionnaire d'Accès aux
Ressources) est une application dans
l'ENT qui permet les accès à des
ressources avec les identifiants de l'ENT
en sécurisant les données personnelles.

543 CONNEXIONS

USAGES

8

ÉCOLES

LABELLISÉES

12% (29%*)

Ecoles ayant obtenu un
label en concertation avec
la collectivité.

2

NIVEAU 1

25% (41%*)

2

NIVEAU 2

25% (25%*)

4

NIVEAU 3

50 (35%*)

Données issues de
NUMÉCOLE le portail de
données interactif du
numérique pour les écoles
publiques de la région
académique.
Occitanie.



<https://numecole.region-academique-occitanie.fr>

LABELS



Designed by Freepik

ETAT DES LIEUX DU NUMÉRIQUE 2023-2024

Circonscription

LIMOUX (11)

83 écoles → 214 classes en 2023-2024

SOCLE NUMÉRIQUE DE BASE NATIONAL

178

83% (80%*)

CLASSES ÉQUIPÉES
POUR L'ENSEIGNANT
avec 1 ordinateur
et 1 système de
vidéoprojection.

118

55% (52%*)

CLASSES ÉQUIPÉES
POUR LES ÉLÈVES
avec 3 ordinateurs de
fond de classe
ou une classe mobile
mutualisée pour 4 classes.

34

ÉCOLES

DISPOSENT DU SOCLE
NUMÉRIQUE DE
BASE NATIONAL

41% (32%*)

Toutes les classes totalement
équipées enseignant et élèves.

AUTRES ÉQUIPEMENTS

7 ÉCOLES AVEC ROBOTS 8% (14%*)

11 robots déployés (991*)

0 ÉCOLES AVEC FABLAB 0% (1%*)

0 ÉCOLES AVEC WEBRADIO 0% (2%*)

0 ÉCOLES AVEC WEBTV 0% (1%*)

Équipement à jour en 2024 pour **65%** des écoles (90%*) et connu pour **98%** des écoles (99%*).

EQUIPEMENTS

ENT-École

47

ÉCOLES

DANS L'ENT

57% (81%*)

dont la collectivité de
référence a signé une
convention avec
l'académie pour
l'année 23-24.

51

CLASSES

UTILISATRICES

24% (38%*)

dont le nombre
total de connexions
(de tous les utilisateurs)
enregistrées au cours du
1er trimestre est trois fois
supérieur au nombre
d'élèves de la classe.

75000

CONNEXIONS

(6.5 Millions*)

Total des connexions pour
l'école, tous utilisateurs con-
fondus (élèves, enseignants,
parents) pour l'année
scolaire.

GAR DANS L'ENT-École

1

ÉCOLES

UTILISATRICES (connexions >1)

1% (21%*)

Le GAR (Gestionnaire d'Accès aux
Ressources) est une application dans
l'ENT qui permet les accès à des
ressources avec les identifiants de l'ENT
en sécurisant les données personnelles.

8 CONNEXIONS

USAGES

13

ÉCOLES

LABELLISÉES

16% (29%*)

Ecoles ayant obtenu un
label en concertation avec
la collectivité.

6

NIVEAU 1

46% (41%*)

3

NIVEAU 2

23% (25%*)

4

NIVEAU 3

31 (35%*)

Données issues de
NUMÉCOLE le portail de
données interactif du
numérique pour les écoles
publiques de la région
académique.
Occitanie.



<https://numecole.region-academique-occitanie.fr>

LABELS



Designed by Freepik

ETAT DES LIEUX DU NUMÉRIQUE 2023-2024

Circonscription

NARBONNE 1 (11)

47 écoles → 257 classes en 2023-2024

EQUIPEMENTS

SOCLE NUMÉRIQUE DE BASE NATIONAL

218

CLASSES ÉQUIPÉES

POUR L'ENSEIGNANT
avec 1 ordinateur
et 1 système de
vidéoprojection.

85% (80%*)

177

CLASSES ÉQUIPÉES

POUR LES ÉLÈVES
avec 3 ordinateurs de
fond de classe
ou une classe mobile
mutualisée pour 4 classes.

69% (52%*)

20

ÉCOLES

**DISPOSENT DU SOCLE
NUMÉRIQUE DE
BASE NATIONAL**

43% (32%*)

Toutes les classes totalement
équipées enseignant et élèves.

AUTRES ÉQUIPEMENTS

7 ÉCOLES AVEC ROBOTS 15% (14%*)

14 robots déployés (991*)

1 ÉCOLES AVEC FABLAB 2% (1%*)

1 ÉCOLES AVEC WEBRADIO 2% (2%*)

0 ÉCOLES AVEC WEBTV 0% (1%*)

Équipement à jour en 2024 pour **72%** des écoles (90%*) et connu pour **100%** des écoles (99%*).

ENT-École

36

ÉCOLES

DANS L'ENT
77% (81%*)

dont la collectivité de
référence a signé une
convention avec
l'académie pour
l'année 23-24.

128

CLASSES

UTILISATRICES
50% (38%*)

dont le nombre
total de connexions
(de tous les utilisateurs)
enregistrées au cours du
1er trimestre est trois fois
supérieur au nombre
d'élèves de la classe.

175300

CONNEXIONS

(6.5 Millions*)

Total des connexions pour
l'école, tous utilisateurs con-
fondus (élèves, enseignants,
parents) pour l'année
scolaire.

GAR DANS L'ENT-École

2

ÉCOLES

UTILISATRICES (connexions >1)
4% (21%*)

Le GAR (Gestionnaire d'Accès aux
Ressources) est une application dans
l'ENT qui permet les accès à des
ressources avec les identifiants de l'ENT
en sécurisant les données personnelles.

12 CONNEXIONS

USAGES

5

ÉCOLES

LABELLISÉES

11% (29%*)

Ecoles ayant obtenu un
label en concertation avec
la collectivité.

0

NIVEAU 1

0% (41%*)

1

NIVEAU 2

20% (25%*)

4

NIVEAU 3

80 (35%*)

Données issues de
NUMÉCOLE le portail de
données interactif du
numérique pour les écoles
publiques de la région
académique.
Occitanie.



<https://numecole.region-academique-occitanie.fr>

LABELS



Designed by Freepik

ETAT DES LIEUX DU NUMÉRIQUE 2023-2024

Circonscription

NARBONNE 2 (11)

44 écoles → 232 classes en 2023-2024

EQUIPEMENTS

SOCLE NUMÉRIQUE DE BASE NATIONAL

216

CLASSES ÉQUIPÉES
POUR L'ENSEIGNANT
avec 1 ordinateur
et 1 système de
vidéoprojection.

93% (80%*)

182

CLASSES ÉQUIPÉES
POUR LES ÉLÈVES
avec 3 ordinateurs de
fond de classe
ou une classe mobile
mutualisée pour 4 classes.

78% (52%*)

22

ÉCOLES

DISPOSENT DU SOCLE
NUMÉRIQUE DE
BASE NATIONAL

50% (32%*)

Toutes les classes totalement
équipées enseignant et élèves.

AUTRES ÉQUIPEMENTS

4 ÉCOLES AVEC ROBOTS 9% (14%*)

26 robots déployés (991*)

0 ÉCOLES AVEC FABLAB 0% (1%*)

2 ÉCOLES AVEC WEBRADIO 5% (2%*)

1 ÉCOLES AVEC WEBTV 0% (1%*)

Équipement à jour en 2024 pour **100%** des écoles (90%*) et connu pour **100%** des écoles (99%*).

ENT-École

44

ÉCOLES

DANS L'ENT

100% (81%*)

dont la collectivité de
référence a signé une
convention avec
l'académie pour
l'année 23-24.

179

CLASSES

UTILISATRICES

77% (38%*)

dont le nombre
total de connexions
(de tous les utilisateurs)
enregistrées au cours du
1er trimestre est trois fois
supérieur au nombre
d'élèves de la classe.

339000

CONNEXIONS

(6.5 Millions*)

Total des connexions pour
l'école, tous utilisateurs con-
fondus (élèves, enseignants,
parents) pour l'année
scolaire.

GAR DANS L'ENT-École

11

ÉCOLES

UTILISATRICES (connexions >1)

25% (21%*)

Le GAR (Gestionnaire d'Accès aux
Ressources) est une application dans
l'ENT qui permet les accès à des
ressources avec les identifiants de l'ENT
en sécurisant les données personnelles.

185 CONNEXIONS

USAGES

42

ÉCOLES

LABELLISÉES

95% (29%*)

Ecoles ayant obtenu un
label en concertation avec
la collectivité.

6

NIVEAU 1

14% (41%*)

12

NIVEAU 2

29% (25%*)

24

NIVEAU 3

57% (35%*)

Données issues de
NUMÉCOLE le portail de
données interactif du
numérique pour les écoles
publiques de la région
académique.
Occitanie.



<https://numecole.region-academique-occitanie.fr>

LABELS



Designed by Freepik

ETAT DES LIEUX DU NUMÉRIQUE 2023-2024

Circonscription

ALES 1 (30)

44 écoles → 261 classes en 2023-2024

EQUIPEMENTS

SOCLE NUMÉRIQUE DE BASE NATIONAL

177

68% (80%*)

**CLASSES ÉQUIPÉES
POUR L'ENSEIGNANT**
avec 1 ordinateur
et 1 système de
vidéoprojection.

5

ÉCOLES

DISPOSENT DU SOCLE
NUMÉRIQUE DE
BASE NATIONAL

11% (32%*)

Toutes les classes totalement
équipées enseignant et élèves.

92

35% (52%*)

**CLASSES ÉQUIPÉES
POUR LES ÉLÈVES**
avec 3 ordinateurs de
fond de classe
ou une classe mobile
mutualisée pour 4 classes.

AUTRES ÉQUIPEMENTS

2 ÉCOLES AVEC ROBOTS 5% (14%*)

9 robots déployés (991*)

0 ÉCOLES AVEC FABLAB 0% (1%*)

0 ÉCOLES AVEC WEBRADIO 0% (2%*)

0 ÉCOLES AVEC WEBTV 0% (1%*)

Équipement à jour en 2024 pour **100%** des écoles (90%*) et connu pour **100%** des écoles (99%*).

ENT-École

42

ÉCOLES

DANS L'ENT

95% (81%*)

dont la collectivité de
référence a signé une
convention avec
l'académie pour
l'année 23-24.

121

CLASSES

UTILISATRICES

46% (38%*)

dont le nombre
total de connexions
(de tous les utilisateurs)
enregistrées au cours du
1er trimestre est trois fois
supérieur au nombre
d'élèves de la classe.

147100

CONNEXIONS

(6.5 Millions*)

Total des connexions pour
l'école, tous utilisateurs con-
fondus (élèves, enseignants,
parents) pour l'année
scolaire.

GAR DANS L'ENT-École

7

ÉCOLES

UTILISATRICES (connexions >1)

16% (21%*)

Le GAR (Gestionnaire d'Accès aux
Ressources) est une application dans
l'ENT qui permet les accès à des
ressources avec les identifiants de l'ENT
en sécurisant les données personnelles.

124 CONNEXIONS

USAGES

23

ÉCOLES

LABELLISÉES

52% (29%*)

Ecoles ayant obtenu un
label en concertation avec
la collectivité.

9

NIVEAU 1

39% (41%*)

7

NIVEAU 2

30% (25%*)

7

NIVEAU 3

30 (35%*)

Données issues de
NUMÉCOLE le portail de
données interactif du
numérique pour les écoles
publiques de la région
académique.
Occitanie.



<https://numecole.region-academique-occitanie.fr>

LABELS



Designed by Freepik

ETAT DES LIEUX DU NUMÉRIQUE 2023-2024

Circonscription

ALES 2 (30)

57 écoles → 209 classes en 2023-2024

SOCLE NUMÉRIQUE DE BASE NATIONAL

158

**CLASSES ÉQUIPÉES
POUR L'ENSEIGNANT**
avec 1 ordinateur
et 1 système de
vidéoprojection.

76% (80%*)

102

**CLASSES ÉQUIPÉES
POUR LES ÉLÈVES**
avec 3 ordinateurs de
fond de classe
ou une classe mobile
mutualisée pour 4 classes.

49% (52%*)

16

ÉCOLES

DISPOSENT DU SOCLE
NUMÉRIQUE DE
BASE NATIONAL

28% (32%*)

Toutes les classes totalement
équipées enseignant et élèves.

AUTRES ÉQUIPEMENTS

3 ÉCOLES AVEC ROBOTS 5% (14%*)

10 robots déployés (991*)

1 ÉCOLES AVEC FABLAB 2% (1%*)

0 ÉCOLES AVEC WEBRADIO 0% (2%*)

0 ÉCOLES AVEC WEBTV 0% (1%*)

Équipement à jour en 2024 pour **100%** des écoles (90%*) et connu pour **100%** des écoles (99%*).

EQUIPEMENTS

ENT-École

27

ÉCOLES

DANS L'ENT

47% (81%*)

dont la collectivité de
référence a signé une
convention avec
l'académie pour
l'année 23-24.

47

CLASSES

UTILISATRICES

22% (38%*)

dont le nombre
total de connexions
(de tous les utilisateurs)
enregistrées au cours du
1er trimestre est trois fois
supérieur au nombre
d'élèves de la classe.

78100

CONNEXIONS

(6.5 Millions*)

Total des connexions pour
l'école, tous utilisateurs con-
fondus (élèves, enseignants,
parents) pour l'année
scolaire.

GAR DANS L'ENT-École

4

ÉCOLES

UTILISATRICES (connexions >1)

7% (21%*)

Le GAR (Gestionnaire d'Accès aux
Ressources) est une application dans
l'ENT qui permet les accès à des
ressources avec les identifiants de l'ENT
en sécurisant les données personnelles.

42 CONNEXIONS

USAGES

17

ÉCOLES

LABELLISÉES

30% (29%*)

Ecoles ayant obtenu un
label en concertation avec
la collectivité.

8

NIVEAU 1

47% (41%*)

7

NIVEAU 2

41% (25%*)

2

NIVEAU 3

12 (35%*)

Données issues de
NUMÉCOLE le portail de
données interactif du
numérique pour les écoles
publiques de la région
académique.
Occitanie.



<https://numecole.region-academique-occitanie.fr>

LABELS



Designed by Freepik

ETAT DES LIEUX DU NUMÉRIQUE 2023-2024

Circonscription

BAGNOLS SUR CEZE (30)

48 écoles → 246 classes en 2023-2024

EQUIPEMENTS

SOCLE NUMÉRIQUE DE BASE NATIONAL

162

66% (80%*)

CLASSES ÉQUIPÉES
POUR L'ENSEIGNANT
avec 1 ordinateur
et 1 système de
vidéoprojection.

80

33% (52%*)

CLASSES ÉQUIPÉES
POUR LES ÉLÈVES
avec 3 ordinateurs de
fond de classe
ou une classe mobile
mutualisée pour 4 classes.

10

ÉCOLES

DISPOSENT DU SOCLE
NUMÉRIQUE DE
BASE NATIONAL

21% (32%*)

Toutes les classes totalement
équipées enseignant et élèves.

AUTRES ÉQUIPEMENTS

4 ÉCOLES AVEC ROBOTS 8% (14%*)

15 robots déployés (991*)

0 ÉCOLES AVEC FABLAB 0% (1%*)

2 ÉCOLES AVEC WEBRADIO 4% (2%*)

0 ÉCOLES AVEC WEBTV 0% (1%*)

Équipement à jour en 2024 pour **100%** des écoles (90%*) et connu pour **100%** des écoles (99%*).

36

ÉCOLES

DANS L'ENT

75% (81%*)

dont la collectivité de
référence a signé une
convention avec
l'académie pour
l'année 23-24.

ENT-École

123

CLASSES

UTILISATRICES

50% (38%*)

dont le nombre
total de connexions
(de tous les utilisateurs)
enregistrées au cours du
1er trimestre est trois fois
supérieur au nombre
d'élèves de la classe.

175500

CONNEXIONS

(6.5 Millions*)

Total des connexions pour
l'école, tous utilisateurs con-
fondus (élèves, enseignants,
parents) pour l'année
scolaire.

GAR DANS L'ENT-École

7

ÉCOLES

UTILISATRICES (connexions >1)

15% (21%*)

Le GAR (Gestionnaire d'Accès aux
Ressources) est une application dans
l'ENT qui permet les accès à des
ressources avec les identifiants de l'ENT
en sécurisant les données personnelles.

52 CONNEXIONS

LABELS

18

ÉCOLES

LABELLISÉES

38% (29%*)

Ecoles ayant obtenu un
label en concertation avec
la collectivité.

6

NIVEAU 1

33% (41%*)

5

NIVEAU 2

28% (25%*)

7

NIVEAU 3

39 (35%*)

Données issues de
NUMÉCOLE le portail de
données interactif du
numérique pour les écoles
publiques de la région
académique.
Occitanie.

<https://numecole.region-academique-occitanie.fr>



USAGES



Designed by Freepik

ETAT DES LIEUX DU NUMÉRIQUE 2023-2024

Circonscription

LE GRAU DU ROI CAMARGUE (30)

39 écoles → 282 classes en 2023-2024

SOCLE NUMÉRIQUE DE BASE NATIONAL

188

67% (80%*)

**CLASSES ÉQUIPÉES
POUR L'ENSEIGNANT**
avec 1 ordinateur
et 1 système de
vidéoprojection.

5

ÉCOLES

**DISPOSENT DU SOCLE
NUMÉRIQUE DE
BASE NATIONAL**
13% (32%*)

Toutes les classes totalement
équipées enseignant et élèves.

64

23% (52%*)

**CLASSES ÉQUIPÉES
POUR LES ÉLÈVES**
avec 3 ordinateurs de
fond de classe
ou une classe mobile
mutualisée pour 4 classes.

AUTRES ÉQUIPEMENTS

0 ÉCOLES AVEC ROBOTS 0% (14%*)

0 robots déployés (991*)

0 ÉCOLES AVEC FABLAB 0% (1%*)

0 ÉCOLES AVEC WEBRADIO 0% (2%*)

0 ÉCOLES AVEC WEBTV 0% (1%*)

Équipement à jour en 2024 pour **100%** des écoles (90%*) et connu pour **100%** des écoles (99%*).

EQUIPEMENTS

ENT-École

36

ÉCOLES

DANS L'ENT

92% (81%*)

dont la collectivité de
référence a signé une
convention avec
l'académie pour
l'année 23-24.

138

CLASSES

UTILISATRICES

49% (38%*)

dont le nombre
total de connexions
(de tous les utilisateurs)
enregistrées au cours du
1er trimestre est trois fois
supérieur au nombre
d'élèves de la classe.

223100

CONNEXIONS

(6.5 Millions*)

Total des connexions pour
l'école, tous utilisateurs con-
fondus (élèves, enseignants,
parents) pour l'année
scolaire.

3

ÉCOLES

UTILISATRICES (connexions >1)

8% (21%*)

Le GAR (Gestionnaire d'Accès aux
Ressources) est une application dans
l'ENT qui permet les accès à des
ressources avec les identifiants de l'ENT
en sécurisant les données personnelles.

38 CONNEXIONS

USAGES

20

ÉCOLES

LABELLISÉES

51% (29%*)

Ecoles ayant obtenu un
label en concertation avec
la collectivité.

14

NIVEAU 1

70% (41%*)

2

NIVEAU 2

10% (25%*)

4

NIVEAU 3

20 (35%*)

Données issues de
NUMÉCOLE le portail de
données interactif du
numérique pour les écoles
publiques de la région
académique.
Occitanie.



<https://numecole.region-academique-occitanie.fr>

LABELS



Designed by Freepik

ETAT DES LIEUX DU NUMÉRIQUE 2023-2024

Circonscription

MANDUEL (30)

36 écoles → 259 classes en 2023-2024

EQUIPEMENTS

SOCLE NUMÉRIQUE DE BASE NATIONAL

129

**CLASSES ÉQUIPÉES
POUR L'ENSEIGNANT**
avec 1 ordinateur
et 1 système de
vidéoprojection.

50% (80%*)

89

**CLASSES ÉQUIPÉES
POUR LES ÉLÈVES**
avec 3 ordinateurs de
fond de classe
ou une classe mobile
mutualisée pour 4 classes.

34% (52%*)

6

ÉCOLES

DISPOSENT DU SOCLE
NUMÉRIQUE DE
BASE NATIONAL

17% (32%*)

Toutes les classes totalement
équipées enseignant et élèves.

AUTRES ÉQUIPEMENTS

6 ÉCOLES AVEC ROBOTS 17% (14%*)

8 robots déployés (991*)

0 ÉCOLES AVEC FABLAB 0% (1%*)

0 ÉCOLES AVEC WEBRADIO 0% (2%*)

0 ÉCOLES AVEC WEBTV 0% (1%*)

Équipement à jour en 2024 pour **97%** des écoles (90%*) et connu pour **100%** des écoles (99%*).

ENT-École

32

ÉCOLES

DANS L'ENT
89% (81%*)

dont la collectivité de
référence a signé une
convention avec
l'académie pour
l'année 23-24.

106

CLASSES

UTILISATRICES
41% (38%*)

dont le nombre
total de connexions
(de tous les utilisateurs)
enregistrées au cours du
1er trimestre est trois fois
supérieur au nombre
d'élèves de la classe.

233500

CONNEXIONS

(6.5 Millions*)

Total des connexions pour
l'école, tous utilisateurs con-
fondus (élèves, enseignants,
parents) pour l'année
scolaire.

GAR DANS L'ENT-École

5

ÉCOLES

UTILISATRICES (connexions >1)
14% (21%*)

Le GAR (Gestionnaire d'Accès aux
Ressources) est une application dans
l'ENT qui permet les accès à des
ressources avec les identifiants de l'ENT
en sécurisant les données personnelles.

778 CONNEXIONS

USAGES

10

ÉCOLES

LABELLISÉES

28% (29%*)

Ecoles ayant obtenu un
label en concertation avec
la collectivité.

3

NIVEAU 1

30% (41%*)

2

NIVEAU 2

20% (25%*)

5

NIVEAU 3

50 (35%*)

Données issues de
NUMÉCOLE le portail de
données interactif du
numérique pour les écoles
publiques de la région
académique.
Occitanie.



<https://numecole.region-academique-occitanie.fr>

LABELS



Designed by Freepik

ETAT DES LIEUX DU NUMÉRIQUE 2023-2024

Circonscription

NIMES 1 (30)

31 écoles → 246 classes en 2023-2024

EQUIPEMENTS

SOCLE NUMÉRIQUE DE BASE NATIONAL

218

CLASSES ÉQUIPÉES

POUR L'ENSEIGNANT
avec 1 ordinateur
et 1 système de
vidéoprojection.

89% (80%*)

88

CLASSES ÉQUIPÉES

POUR LES ÉLÈVES
avec 3 ordinateurs de
fond de classe
ou une classe mobile
mutualisée pour 4 classes.

36% (52%*)

1

ÉCOLES

**DISPOSENT DU SOCLE
NUMÉRIQUE DE
BASE NATIONAL**

3% (32%*)

Toutes les classes totalement
équipées enseignant et élèves.

AUTRES ÉQUIPEMENTS

3 ÉCOLES AVEC ROBOTS 10% (14%*)

10 robots déployés (991*)

1 ÉCOLES AVEC FABLAB 3% (1%*)

5 ÉCOLES AVEC WEBRADIO 16% (2%*)

1 ÉCOLES AVEC WEBTV 0% (1%*)

Équipement à jour en 2024 pour **74%** des écoles (90%*) et connu pour **100%** des écoles (99%*).

ENT-École

31

ÉCOLES

DANS L'ENT

100% (81%*)

dont la collectivité de
référence a signé une
convention avec
l'académie pour
l'année 23-24.

94

CLASSES

UTILISATRICES

38% (38%*)

dont le nombre
total de connexions
(de tous les utilisateurs)
enregistrées au cours du
1er trimestre est trois fois
supérieur au nombre
d'élèves de la classe.

113700

CONNEXIONS

(6.5 Millions*)

Total des connexions pour
l'école, tous utilisateurs con-
fondus (élèves, enseignants,
parents) pour l'année
scolaire.

GAR DANS L'ENT-École

1

ÉCOLES

UTILISATRICES (connexions >1)

3% (21%*)

Le GAR (Gestionnaire d'Accès aux
Ressources) est une application dans
l'ENT qui permet les accès à des
ressources avec les identifiants de l'ENT
en sécurisant les données personnelles.

51 CONNEXIONS

USAGES

19

ÉCOLES

LABELLISÉES

61% (29%*)

Ecoles ayant obtenu un
label en concertation avec
la collectivité.

13

NIVEAU 1

68% (41%*)

5

NIVEAU 2

26% (25%*)

1

NIVEAU 3

5 (35%*)

Données issues de
NUMÉCOLE le portail de
données interactif du
numérique pour les écoles
publiques de la région
académique.
Occitanie.



<https://numecole.region-academique-occitanie.fr>

LABELS



Designed by Freepik

ETAT DES LIEUX DU NUMÉRIQUE 2023-2024

Circonscription

NIMES 2 (30)

56 écoles → 211 classes en 2023-2024

EQUIPEMENTS

SOCLE NUMÉRIQUE DE BASE NATIONAL

187

89% (80%*)

**CLASSES ÉQUIPÉES
POUR L'ENSEIGNANT**
avec 1 ordinateur
et 1 système de
vidéoprojection.

78

37% (52%*)

**CLASSES ÉQUIPÉES
POUR LES ÉLÈVES**
avec 3 ordinateurs de
fond de classe
ou une classe mobile
mutualisée pour 4 classes.

20

ÉCOLES

DISPOSENT DU SOCLE
NUMÉRIQUE DE
BASE NATIONAL

36% (32%*)

Toutes les classes totalement
équipées enseignant et élèves.

AUTRES ÉQUIPEMENTS

8 ÉCOLES AVEC ROBOTS 14% (14%*)

24 robots déployés (991*)

0 ÉCOLES AVEC FABLAB 0% (1%*)

0 ÉCOLES AVEC WEBRADIO 0% (2%*)

0 ÉCOLES AVEC WEBTV 0% (1%*)

Équipement à jour en 2024 pour **95%** des écoles (90%*) et connu pour **100%** des écoles (99%*).

ENT-École

40

ÉCOLES

DANS L'ENT
71% (81%*)

dont la collectivité de
référence a signé une
convention avec
l'académie pour
l'année 23-24.

85

CLASSES

UTILISATRICES
40% (38%*)

dont le nombre
total de connexions
(de tous les utilisateurs)
enregistrées au cours du
1er trimestre est trois fois
supérieur au nombre
d'élèves de la classe.

193300

CONNEXIONS

(6.5 Millions*)

Total des connexions pour
l'école, tous utilisateurs con-
fondus (élèves, enseignants,
parents) pour l'année
scolaire.

GAR DANS L'ENT-École

1

ÉCOLES

UTILISATRICES (connexions >1)
2% (21%*)

Le GAR (Gestionnaire d'Accès aux
Ressources) est une application dans
l'ENT qui permet les accès à des
ressources avec les identifiants de l'ENT
en sécurisant les données personnelles.

2 CONNEXIONS

USAGES

LABELS

20

ÉCOLES

LABELLISÉES

36% (29%*)

Ecoles ayant obtenu un
label en concertation avec
la collectivité.

8

NIVEAU 1

40% (41%*)

5

NIVEAU 2

25% (25%*)

7

NIVEAU 3

35 (35%*)

Données issues de
NUMÉCOLE le portail de
données interactif du
numérique pour les écoles
publiques de la région
académique.
Occitanie.



<https://numecole.region-academique-occitanie.fr>



Designed by Freepik

ETAT DES LIEUX DU NUMÉRIQUE 2023-2024

Circonscription

NIMES 3 MARGUERITTES (30)

51 écoles → 253 classes en 2023-2024

SOCLE NUMÉRIQUE DE BASE NATIONAL

216

85% (80%*)

**CLASSES ÉQUIPÉES
POUR L'ENSEIGNANT**
avec 1 ordinateur
et 1 système de
vidéoprojection.

52

21% (52%*)

**CLASSES ÉQUIPÉES
POUR LES ÉLÈVES**
avec 3 ordinateurs de
fond de classe
ou une classe mobile
mutualisée pour 4 classes.

9

ÉCOLES

DISPOSENT DU SOCLE
NUMÉRIQUE DE
BASE NATIONAL

18% (32%*)

Toutes les classes totalement
équipées enseignant et élèves.

AUTRES ÉQUIPEMENTS

3 ÉCOLES AVEC ROBOTS 6% (14%*)

10 robots déployés (991*)

1 ÉCOLES AVEC FABLAB 2% (1%*)

1 ÉCOLES AVEC WEBRADIO 2% (2%*)

0 ÉCOLES AVEC WEBTV 0% (1%*)

Équipement à jour en 2024 pour **82%** des écoles (90%*) et connu pour **100%** des écoles (99%*).

EQUIPEMENTS

ENT-École

39

ÉCOLES

DANS L'ENT

76% (81%*)

dont la collectivité de
référence a signé une
convention avec
l'académie pour
l'année 23-24.

89

CLASSES

UTILISATRICES

35% (38%*)

dont le nombre
total de connexions
(de tous les utilisateurs)
enregistrées au cours du
1er trimestre est trois fois
supérieur au nombre
d'élèves de la classe.

83700

CONNEXIONS

(6.5 Millions*)

Total des connexions pour
l'école, tous utilisateurs con-
fondus (élèves, enseignants,
parents) pour l'année
scolaire.

GAR DANS L'ENT-École

1

ÉCOLES

UTILISATRICES (connexions >1)

2% (21%*)

Le GAR (Gestionnaire d'Accès aux
Ressources) est une application dans
l'ENT qui permet les accès à des
ressources avec les identifiants de l'ENT
en sécurisant les données personnelles.

1 CONNEXIONS

USAGES

10

ÉCOLES

LABELLISÉES

20% (29%*)

Ecoles ayant obtenu un
label en concertation avec
la collectivité.

3

NIVEAU 1

30% (41%*)

5

NIVEAU 2

50% (25%*)

2

NIVEAU 3

20 (35%*)

Données issues de
NUMÉCOLE le portail de
données interactif du
numérique pour les écoles
publiques de la région
académique.
Occitanie.



<https://numecole.region-academique-occitanie.fr>

LABELS



Designed by Freepik

ETAT DES LIEUX DU NUMÉRIQUE 2023-2024

Circonscription

NIMES 4 (30)

39 écoles → 265 classes en 2023-2024

EQUIPEMENTS

SOCLE NUMÉRIQUE DE BASE NATIONAL

223

84% (80%*)

**CLASSES ÉQUIPÉES
POUR L'ENSEIGNANT**
avec 1 ordinateur
et 1 système de
vidéoprojection.

62

23% (52%*)

**CLASSES ÉQUIPÉES
POUR LES ÉLÈVES**
avec 3 ordinateurs de
fond de classe
ou une classe mobile
mutualisée pour 4 classes.

4

ÉCOLES

DISPOSENT DU SOCLE
NUMÉRIQUE DE
BASE NATIONAL

10% (32%*)

Toutes les classes totalement
équipées enseignant et élèves.

AUTRES ÉQUIPEMENTS

3 ÉCOLES AVEC ROBOTS 8% (14%*)

9 robots déployés (991*)

1 ÉCOLES AVEC FABLAB 3% (1%*)

1 ÉCOLES AVEC WEBRADIO 3% (2%*)

1 ÉCOLES AVEC WEBTV 0% (1%*)

Équipement à jour en 2024 pour **90%** des écoles (90%*) et connu pour **100%** des écoles (99%*).

ENT-École

38

ÉCOLES

DANS L'ENT

97% (81%*)

dont la collectivité de
référence a signé une
convention avec
l'académie pour
l'année 23-24.

57

CLASSES

UTILISATRICES

22% (38%*)

dont le nombre
total de connexions
(de tous les utilisateurs)
enregistrées au cours du
1er trimestre est trois fois
supérieur au nombre
d'élèves de la classe.

94800

CONNEXIONS

(6.5 Millions*)

Total des connexions pour
l'école, tous utilisateurs con-
fondus (élèves, enseignants,
parents) pour l'année
scolaire.

1

ÉCOLES

UTILISATRICES (connexions >1)

3% (21%*)

Le GAR (Gestionnaire d'Accès aux
Ressources) est une application dans
l'ENT qui permet les accès à des
ressources avec les identifiants de l'ENT
en sécurisant les données personnelles.

1 CONNEXIONS

USAGES

15

ÉCOLES

LABELLISÉES

38% (29%*)

Ecoles ayant obtenu un
label en concertation avec
la collectivité.

12

NIVEAU 1

80% (41%*)

2

NIVEAU 2

13% (25%*)

1

NIVEAU 3

7% (35%*)

Données issues de
NUMÉCOLE le portail de
données interactif du
numérique pour les écoles
publiques de la région
académique.
Occitanie.



<https://numecole.region-academique-occitanie.fr>

LABELS



Designed by Freepik

ETAT DES LIEUX DU NUMÉRIQUE 2023-2024

Circonscription

NIMES 5 (30)

36 écoles → 233 classes en 2023-2024

EQUIPEMENTS

SOCLE NUMÉRIQUE DE BASE NATIONAL

174

CLASSES ÉQUIPÉES
POUR L'ENSEIGNANT
avec 1 ordinateur
et 1 système de
vidéoprojection.

75% (80%*)

78

CLASSES ÉQUIPÉES
POUR LES ÉLÈVES
avec 3 ordinateurs de
fond de classe
ou une classe mobile
mutualisée pour 4 classes.

33% (52%*)

3

ÉCOLES

DISPOSENT DU SOCLE
NUMÉRIQUE DE
BASE NATIONAL

8% (32%*)

Toutes les classes totalement
équipées enseignant et élèves.

AUTRES ÉQUIPEMENTS

4 ÉCOLES AVEC ROBOTS 11% (14%*)

9 robots déployés (991*)

0 ÉCOLES AVEC FABLAB 0% (1%*)

0 ÉCOLES AVEC WEBRADIO 0% (2%*)

0 ÉCOLES AVEC WEBTV 0% (1%*)

Équipement à jour en 2024 pour **97%** des écoles (90%*) et connu pour **100%** des écoles (99%*).

ENT-École

33

ÉCOLES

DANS L'ENT

92% (81%*)

dont la collectivité de
référence a signé une
convention avec
l'académie pour
l'année 23-24.

126

CLASSES

UTILISATRICES

54% (38%*)

dont le nombre
total de connexions
(de tous les utilisateurs)
enregistrées au cours du
1er trimestre est trois fois
supérieur au nombre
d'élèves de la classe.

305400

CONNEXIONS

(6.5 Millions*)

Total des connexions pour
l'école, tous utilisateurs con-
fondus (élèves, enseignants,
parents) pour l'année
scolaire.

GAR DANS L'ENT-École

5

ÉCOLES

UTILISATRICES (connexions >1)

14% (21%*)

Le GAR (Gestionnaire d'Accès aux
Ressources) est une application dans
l'ENT qui permet les accès à des
ressources avec les identifiants de l'ENT
en sécurisant les données personnelles.

383 CONNEXIONS

USAGES

15

ÉCOLES

LABELLISÉES

42% (29%*)

Ecoles ayant obtenu un
label en concertation avec
la collectivité.

7

NIVEAU 1

47% (41%*)

5

NIVEAU 2

33% (25%*)

3

NIVEAU 3

20 (35%*)

Données issues de
NUMÉCOLE le portail de
données interactif du
numérique pour les écoles
publiques de la région
académique.
Occitanie.



<https://numecole.region-academique-occitanie.fr>

LABELS



Designed by Freepik

ETAT DES LIEUX DU NUMÉRIQUE 2023-2024

Circonscription

REMOULINS (30)

44 écoles → 234 classes en 2023-2024

EQUIPEMENTS

SOCLE NUMÉRIQUE DE BASE NATIONAL

187

CLASSES ÉQUIPÉES
POUR L'ENSEIGNANT
avec 1 ordinateur
et 1 système de
vidéoprojection.

80% (80%*)

81

CLASSES ÉQUIPÉES
POUR LES ÉLÈVES
avec 3 ordinateurs de
fond de classe
ou une classe mobile
mutualisée pour 4 classes.

35% (52%*)

9

ÉCOLES

DISPOSENT DU SOCLE
NUMÉRIQUE DE
BASE NATIONAL

20% (32%*)

Toutes les classes totalement
équipées enseignant et élèves.

AUTRES ÉQUIPEMENTS

1 ÉCOLES AVEC ROBOTS **2%** (14%*)

6 robots déployés (991*)

1 ÉCOLES AVEC FABLAB **2%** (1%*)

0 ÉCOLES AVEC WEBRADIO **0%** (2%*)

0 ÉCOLES AVEC WEBTV **0%** (1%*)

Équipement à jour en 2024 pour **100%** des écoles (90%*) et connu pour **100%** des écoles (99%*).

ENT-École

40

ÉCOLES

DANS L'ENT
91% (81%*)

dont la collectivité de
référence a signé une
convention avec
l'académie pour
l'année 23-24.

138

CLASSES

UTILISATRICES
59% (38%*)

dont le nombre
total de connexions
(de tous les utilisateurs)
enregistrées au cours du
1er trimestre est trois fois
supérieur au nombre
d'élèves de la classe.

278500

CONNEXIONS

(6.5 Millions*)

Total des connexions pour
l'école, tous utilisateurs con-
fondus (élèves, enseignants,
parents) pour l'année
scolaire.

5

ÉCOLES

UTILISATRICES (connexions >1)
11% (21%*)

Le GAR (Gestionnaire d'Accès aux
Ressources) est une application dans
l'ENT qui permet les accès à des
ressources avec les identifiants de l'ENT
en sécurisant les données personnelles.

258 CONNEXIONS

USAGES

26

ÉCOLES

LABELLISÉES

59% (29%*)

Ecoles ayant obtenu un
label en concertation avec
la collectivité.

16

NIVEAU 1

62% (41%*)

5

NIVEAU 2

19% (25%*)

5

NIVEAU 3

19 (35%*)

Données issues de
NUMÉCOLE le portail de
données interactif du
numérique pour les écoles
publiques de la région
académique.
Occitanie.

<https://numecole.region-academique-occitanie.fr>



LABELS



Designed by Freepik

ETAT DES LIEUX DU NUMÉRIQUE 2023-2024

Circonscription

SAINT HIPPOLYTE DU FORT (30)

56 écoles → 174 classes en 2023-2024

EQUIPEMENTS

SOCLE NUMÉRIQUE DE BASE NATIONAL

129

74% (80%*)

**CLASSES ÉQUIPÉES
POUR L'ENSEIGNANT**
avec 1 ordinateur
et 1 système de
vidéoprojection.

96

55% (52%*)

**CLASSES ÉQUIPÉES
POUR LES ÉLÈVES**
avec 3 ordinateurs de
fond de classe
ou une classe mobile
mutualisée pour 4 classes.

25

ÉCOLES

DISPOSENT DU SOCLE
NUMÉRIQUE DE
BASE NATIONAL

45% (32%*)

Toutes les classes totalement
équipées enseignant et élèves.

AUTRES ÉQUIPEMENTS

9 ÉCOLES AVEC ROBOTS 16% (14%*)

15 robots déployés (991*)

0 ÉCOLES AVEC FABLAB 0% (1%*)

0 ÉCOLES AVEC WEBRADIO 0% (2%*)

0 ÉCOLES AVEC WEBTV 0% (1%*)

Équipement à jour en 2024 pour **96%** des écoles (90%*) et connu pour **100%** des écoles (99%*).

ENT-École

37

ÉCOLES

DANS L'ENT
66% (81%*)

dont la collectivité de
référence a signé une
convention avec
l'académie pour
l'année 23-24.

46

CLASSES

UTILISATRICES
26% (38%*)

dont le nombre
total de connexions
(de tous les utilisateurs)
enregistrées au cours du
1er trimestre est trois fois
supérieur au nombre
d'élèves de la classe.

65500

CONNEXIONS

(6.5 Millions*)

Total des connexions pour
l'école, tous utilisateurs con-
fondus (élèves, enseignants,
parents) pour l'année
scolaire.

GAR DANS L'ENT-École

4

ÉCOLES

UTILISATRICES (connexions >1)
7% (21%*)

Le GAR (Gestionnaire d'Accès aux
Ressources) est une application dans
l'ENT qui permet les accès à des
ressources avec les identifiants de l'ENT
en sécurisant les données personnelles.

24 CONNEXIONS

USAGES

7

ÉCOLES

LABELLISÉES

13% (29%*)

Ecoles ayant obtenu un
label en concertation avec
la collectivité.

3

NIVEAU 1

43% (41%*)

2

NIVEAU 2

28% (25%*)

2

NIVEAU 3

28% (35%*)

Données issues de
NUMÉCOLE le portail de
données interactif du
numérique pour les écoles
publiques de la région
académique.
Occitanie.

<https://numecole.region-academique-occitanie.fr>



LABELS



Designed by Freepik

ETAT DES LIEUX DU NUMÉRIQUE 2023-2024

Circonscription

BEDARIEUX (34)

43 écoles → 130 classes en 2023-2024

EQUIPEMENTS

SOCLE NUMÉRIQUE DE BASE NATIONAL

101

**CLASSES ÉQUIPÉES
POUR L'ENSEIGNANT**
avec 1 ordinateur
et 1 système de
vidéoprojection.

78% (80%*)

82

**CLASSES ÉQUIPÉES
POUR LES ÉLÈVES**
avec 3 ordinateurs de
fond de classe
ou une classe mobile
mutualisée pour 4 classes.

63% (52%*)

21

ÉCOLES

DISPOSENT DU SOCLE
NUMÉRIQUE DE
BASE NATIONAL

49% (32%*)

Toutes les classes totalement
équipées enseignant et élèves.

AUTRES ÉQUIPEMENTS

4 ÉCOLES AVEC ROBOTS 9% (14%*)

16 robots déployés (991*)

1 ÉCOLES AVEC FABLAB 2% (1%*)

0 ÉCOLES AVEC WEBRADIO 0% (2%*)

0 ÉCOLES AVEC WEBTV 0% (1%*)

Équipement à jour en 2024 pour **86%** des écoles (90%*) et connu pour **100%** des écoles (99%*).

ENT-École

19

ÉCOLES

DANS L'ENT
44% (81%*)

dont la collectivité de
référence a signé une
convention avec
l'académie pour
l'année 23-24.

20

CLASSES

UTILISATRICES
15% (38%*)

dont le nombre
total de connexions
(de tous les utilisateurs)
enregistrées au cours du
1er trimestre est trois fois
supérieur au nombre
d'élèves de la classe.

24500

CONNEXIONS

(6.5 Millions*)

Total des connexions pour
l'école, tous utilisateurs con-
fondus (élèves, enseignants,
parents) pour l'année
scolaire.

GAR DANS L'ENT-École

6

ÉCOLES

UTILISATRICES (connexions >1)
14% (21%*)

Le GAR (Gestionnaire d'Accès aux
Ressources) est une application dans
l'ENT qui permet les accès à des
ressources avec les identifiants de l'ENT
en sécurisant les données personnelles.

2749 CONNEXIONS

USAGES

3

ÉCOLES

LABELLISÉES

7% (29%*)

Ecoles ayant obtenu un
label en concertation avec
la collectivité.

0

NIVEAU 1

0% (41%*)

2

NIVEAU 2

67% (25%*)

1

NIVEAU 3

33 (35%*)

Données issues de
NUMÉCOLE le portail de
données interactif du
numérique pour les écoles
publiques de la région
académique.
Occitanie.



<https://numecole.region-academique-occitanie.fr>

LABELS



Designed by Freepik

ETAT DES LIEUX DU NUMÉRIQUE 2023-2024

Circonscription

BEZIERS CENTRE (34)

21 écoles → 200 classes en 2023-2024

SOCLE NUMÉRIQUE DE BASE NATIONAL

150

**CLASSES ÉQUIPÉES
POUR L'ENSEIGNANT**
avec 1 ordinateur
et 1 système de
vidéoprojection.

75% (80%*)

109

**CLASSES ÉQUIPÉES
POUR LES ÉLÈVES**
avec 3 ordinateurs de
fond de classe
ou une classe mobile
mutualisée pour 4 classes.

55% (52%*)

4

ÉCOLES

DISPOSENT DU SOCLE
NUMÉRIQUE DE
BASE NATIONAL

19% (32%*)

Toutes les classes totalement
équipées enseignant et élèves.

AUTRES ÉQUIPEMENTS

3 ÉCOLES AVEC ROBOTS 14% (14%*)

11 robots déployés (991*)

3 ÉCOLES AVEC FABLAB 14% (1%*)

2 ÉCOLES AVEC WEBRADIO 10% (2%*)

0 ÉCOLES AVEC WEBTV 0% (1%*)

Équipement à jour en 2024 pour **100%** des écoles (90%*) et connu pour **100%** des écoles (99%*).

EQUIPEMENTS

ENT-École

21

ÉCOLES

DANS L'ENT

100% (81%*)

dont la collectivité de
référence a signé une
convention avec
l'académie pour
l'année 23-24.

91

CLASSES

UTILISATRICES

46% (38%*)

dont le nombre
total de connexions
(de tous les utilisateurs)
enregistrées au cours du
1er trimestre est trois fois
supérieur au nombre
d'élèves de la classe.

89100

CONNEXIONS

(6.5 Millions*)

Total des connexions pour
l'école, tous utilisateurs con-
fondus (élèves, enseignants,
parents) pour l'année
scolaire.

GAR DANS L'ENT-École

17

ÉCOLES

UTILISATRICES (connexions >1)

81% (21%*)

Le GAR (Gestionnaire d'Accès aux
Ressources) est une application dans
l'ENT qui permet les accès à des
ressources avec les identifiants de l'ENT
en sécurisant les données personnelles.

3258 CONNEXIONS

USAGES

16

ÉCOLES

LABELLISÉES

76% (29%*)

Ecoles ayant obtenu un
label en concertation avec
la collectivité.

7

NIVEAU 1

44% (41%*)

4

NIVEAU 2

25% (25%*)

5

NIVEAU 3

31 (35%*)

Données issues de
NUMÉCOLE le portail de
données interactif du
numérique pour les écoles
publiques de la région
académique.
Occitanie.



<https://numecole.region-academique-occitanie.fr>

LABELS



Designed by Freepik

ETAT DES LIEUX DU NUMÉRIQUE 2023-2024

Circonscription

BEZIERS NORD (34)

37 écoles → 197 classes en 2023-2024

EQUIPEMENTS

SOCLE NUMÉRIQUE DE BASE NATIONAL

151

CLASSES ÉQUIPÉES

POUR L'ENSEIGNANT
avec 1 ordinateur
et 1 système de
vidéoprojection.

77% (80%*)

131

CLASSES ÉQUIPÉES

POUR LES ÉLÈVES
avec 3 ordinateurs de
fond de classe
ou une classe mobile
mutualisée pour 4 classes.

66% (52%*)

15

ÉCOLES

**DISPOSENT DU SOCLE
NUMÉRIQUE DE
BASE NATIONAL**

41% (32%*)

Toutes les classes totalement
équipées enseignant et élèves.

AUTRES ÉQUIPEMENTS

7 ÉCOLES AVEC ROBOTS 19% (14%*)

8 robots déployés (991*)

0 ÉCOLES AVEC FABLAB 0% (1%*)

2 ÉCOLES AVEC WEBRADIO 5% (2%*)

2 ÉCOLES AVEC WEBTV 1% (1%*)

Équipement à jour en 2024 pour **89%** des écoles (90%*) et connu pour **100%** des écoles (99%*).

ENT-École

24

ÉCOLES

DANS L'ENT
65% (81%*)

dont la collectivité de
référence a signé une
convention avec
l'académie pour
l'année 23-24.

60

CLASSES

UTILISATRICES
30% (38%*)

dont le nombre
total de connexions
(de tous les utilisateurs)
enregistrées au cours du
1er trimestre est trois fois
supérieur au nombre
d'élèves de la classe.

108800

CONNEXIONS

(6.5 Millions*)

Total des connexions pour
l'école, tous utilisateurs con-
fondus (élèves, enseignants,
parents) pour l'année
scolaire.

GAR DANS L'ENT-École

10

ÉCOLES

UTILISATRICES (connexions >1)
27% (21%*)

Le GAR (Gestionnaire d'Accès aux
Ressources) est une application dans
l'ENT qui permet les accès à des
ressources avec les identifiants de l'ENT
en sécurisant les données personnelles.

2398 CONNEXIONS

USAGES

11

ÉCOLES

LABELLISÉES

30% (29%*)

Ecoles ayant obtenu un
label en concertation avec
la collectivité.

4

NIVEAU 1

36% (41%*)

2

NIVEAU 2

18% (25%*)

5

NIVEAU 3

45 (35%*)

Données issues de
NUMÉCOLE le portail de
données interactif du
numérique pour les écoles
publiques de la région
académique.
Occitanie.



<https://numecole.region-academique-occitanie.fr>

LABELS



Designed by Freepik

ETAT DES LIEUX DU NUMÉRIQUE 2023-2024

Circonscription

BEZIERS SUD (34)

34 écoles → 225 classes en 2023-2024

SOCLE NUMÉRIQUE DE BASE NATIONAL

178

CLASSES ÉQUIPÉES
POUR L'ENSEIGNANT
avec 1 ordinateur
et 1 système de
vidéoprojection.

79% (80%*)

132

CLASSES ÉQUIPÉES
POUR LES ÉLÈVES
avec 3 ordinateurs de
fond de classe
ou une classe mobile
mutualisée pour 4 classes.

59% (52%*)

9

ÉCOLES

DISPOSENT DU SOCLE
NUMÉRIQUE DE
BASE NATIONAL

26% (32%*)

Toutes les classes totalement
équipées enseignant et élèves.

AUTRES ÉQUIPEMENTS

3 ÉCOLES AVEC ROBOTS 9% (14%*)

7 robots déployés (991*)

0 ÉCOLES AVEC FABLAB 0% (1%*)

0 ÉCOLES AVEC WEBRADIO 0% (2%*)

0 ÉCOLES AVEC WEBTV 0% (1%*)

Équipement à jour en 2024 pour **97%** des écoles (90%*) et connu pour **100%** des écoles (99%*).

EQUIPEMENTS

ENT-École

22

ÉCOLES

DANS L'ENT

65% (81%*)

dont la collectivité de
référence a signé une
convention avec
l'académie pour
l'année 23-24.

59

CLASSES

UTILISATRICES

26% (38%*)

dont le nombre
total de connexions
(de tous les utilisateurs)
enregistrées au cours du
1er trimestre est trois fois
supérieur au nombre
d'élèves de la classe.

62900

CONNEXIONS

(6.5 Millions*)

Total des connexions pour
l'école, tous utilisateurs con-
fondus (élèves, enseignants,
parents) pour l'année
scolaire.

GAR DANS L'ENT-École

4

ÉCOLES

UTILISATRICES (connexions >1)

12% (21%*)

Le GAR (Gestionnaire d'Accès aux
Ressources) est une application dans
l'ENT qui permet les accès à des
ressources avec les identifiants de l'ENT
en sécurisant les données personnelles.

501 CONNEXIONS

USAGES

2

ÉCOLES

LABELLISÉES

6% (29%*)

Ecoles ayant obtenu un
label en concertation avec
la collectivité.

1

NIVEAU 1

50% (41%*)

0

NIVEAU 2

0% (25%*)

1

NIVEAU 3

50 (35%*)

Données issues de
NUMÉCOLE le portail de
données interactif du
numérique pour les écoles
publiques de la région
académique.
Occitanie.



<https://numecole.region-academique-occitanie.fr>

LABELS



Designed by Freepik

ETAT DES LIEUX DU NUMÉRIQUE 2023-2024

Circonscription

BEZIERS VILLE (34)

22 écoles → 215 classes en 2023-2024

SOCLE NUMÉRIQUE DE BASE NATIONAL

135

63% (80%*)

**CLASSES ÉQUIPÉES
POUR L'ENSEIGNANT**
avec 1 ordinateur
et 1 système de
vidéoprojection.

108

50% (52%*)

**CLASSES ÉQUIPÉES
POUR LES ÉLÈVES**
avec 3 ordinateurs de
fond de classe
ou une classe mobile
mutualisée pour 4 classes.

3

ÉCOLES

DISPOSENT DU SOCLE
NUMÉRIQUE DE
BASE NATIONAL

14% (32%*)

Toutes les classes totalement
équipées enseignant et élèves.

AUTRES ÉQUIPEMENTS

3 ÉCOLES AVEC ROBOTS 14% (14%*)

15 robots déployés (991*)

3 ÉCOLES AVEC FABLAB 14% (1%*)

0 ÉCOLES AVEC WEBRADIO 0% (2%*)

1 ÉCOLES AVEC WEBTV 0% (1%*)

Équipement à jour en 2024 pour **95%** des écoles (90%*) et connu pour **100%** des écoles (99%*).

EQUIPEMENTS

ENT-École

21

ÉCOLES

DANS L'ENT
95% (81%*)

dont la collectivité de
référence a signé une
convention avec
l'académie pour
l'année 23-24.

61

CLASSES

UTILISATRICES
28% (38%*)

dont le nombre
total de connexions
(de tous les utilisateurs)
enregistrées au cours du
1er trimestre est trois fois
supérieur au nombre
d'élèves de la classe.

55600

CONNEXIONS

(6.5 Millions*)

Total des connexions pour
l'école, tous utilisateurs con-
fondus (élèves, enseignants,
parents) pour l'année
scolaire.

GAR DANS L'ENT-École

15

ÉCOLES

UTILISATRICES (connexions >1)
68% (21%*)

Le GAR (Gestionnaire d'Accès aux
Ressources) est une application dans
l'ENT qui permet les accès à des
ressources avec les identifiants de l'ENT
en sécurisant les données personnelles.

4152 CONNEXIONS

USAGES

5

ÉCOLES

LABELLISÉES

23% (29%*)

Ecoles ayant obtenu un
label en concertation avec
la collectivité.

3

NIVEAU 1

60% (41%*)

1

NIVEAU 2

20% (25%*)

1

NIVEAU 3

20 (35%*)

Données issues de
NUMÉCOLE le portail de
données interactif du
numérique pour les écoles
publiques de la région
académique.
Occitanie.



<https://numecole.region-academique-occitanie.fr>

LABELS



Designed by Freepik

ETAT DES LIEUX DU NUMÉRIQUE 2023-2024

Circonscription

CASTELNAU LE LEZ (34)

40 écoles → 289 classes en 2023-2024

EQUIPEMENTS

SOCLE NUMÉRIQUE DE BASE NATIONAL

235

CLASSES ÉQUIPÉES
POUR L'ENSEIGNANT
avec 1 ordinateur
et 1 système de
vidéoprojection.

81% (80%*)

144

CLASSES ÉQUIPÉES
POUR LES ÉLÈVES
avec 3 ordinateurs de
fond de classe
ou une classe mobile
mutualisée pour 4 classes.

50% (52%*)

11

ÉCOLES

DISPOSENT DU SOCLE
NUMÉRIQUE DE
BASE NATIONAL

28% (32%*)

Toutes les classes totalement
équipées enseignant et élèves.

AUTRES ÉQUIPEMENTS

5 ÉCOLES AVEC ROBOTS 13% (14%*)

24 robots déployés (991*)

1 ÉCOLES AVEC FABLAB 3% (1%*)

0 ÉCOLES AVEC WEBRADIO 0% (2%*)

0 ÉCOLES AVEC WEBTV 0% (1%*)

Équipement à jour en 2024 pour **93%** des écoles (90%*) et connu pour **98%** des écoles (99%*).

ENT-École

35

ÉCOLES

DANS L'ENT
88% (81%*)

dont la collectivité de
référence a signé une
convention avec
l'académie pour
l'année 23-24.

213

CLASSES

UTILISATRICES
74% (38%*)

dont le nombre
total de connexions
(de tous les utilisateurs)
enregistrées au cours du
1er trimestre est trois fois
supérieur au nombre
d'élèves de la classe.

479100

CONNEXIONS

(6.5 Millions*)

Total des connexions pour
l'école, tous utilisateurs con-
fondus (élèves, enseignants,
parents) pour l'année
scolaire.

GAR DANS L'ENT-École

20

ÉCOLES

UTILISATRICES (connexions >1)
50% (21%*)

Le GAR (Gestionnaire d'Accès aux
Ressources) est une application dans
l'ENT qui permet les accès à des
ressources avec les identifiants de l'ENT
en sécurisant les données personnelles.

5750 CONNEXIONS

USAGES

10

ÉCOLES

LABELLISÉES

25% (29%*)

Ecoles ayant obtenu un
label en concertation avec
la collectivité.

4

NIVEAU 1

40% (41%*)

0

NIVEAU 2

0% (25%*)

6

NIVEAU 3

60 (35%*)

Données issues de
NUMÉCOLE le portail de
données interactif du
numérique pour les écoles
publiques de la région
académique.
Occitanie.

<https://numecole.region-academique-occitanie.fr>



LABELS



Designed by Freepik

ETAT DES LIEUX DU NUMÉRIQUE 2023-2024

Circonscription

FRONTIGNAN (34)

29 écoles → 214 classes en 2023-2024

EQUIPEMENTS

SOCLE NUMÉRIQUE DE BASE NATIONAL

146

68% (80%*)

CLASSES ÉQUIPÉES
POUR L'ENSEIGNANT
avec 1 ordinateur
et 1 système de
vidéoprojection.

95

44% (52%*)

CLASSES ÉQUIPÉES
POUR LES ÉLÈVES
avec 3 ordinateurs de
fond de classe
ou une classe mobile
mutualisée pour 4 classes.

6

ÉCOLES

DISPOSENT DU SOCLE
NUMÉRIQUE DE
BASE NATIONAL

21% (32%*)

Toutes les classes totalement
équipées enseignant et élèves.

AUTRES ÉQUIPEMENTS

3 ÉCOLES AVEC ROBOTS 10% (14%*)

9 robots déployés (991*)

0 ÉCOLES AVEC FABLAB 0% (1%*)

0 ÉCOLES AVEC WEBRADIO 0% (2%*)

0 ÉCOLES AVEC WEBTV 0% (1%*)

Équipement à jour en 2024 pour **86%** des écoles (90%*) et connu pour **100%** des écoles (99%*).

ENT-École

15

ÉCOLES

DANS L'ENT
52% (81%*)

dont la collectivité de
référence a signé une
convention avec
l'académie pour
l'année 23-24.

54

CLASSES

UTILISATRICES
25% (38%*)

dont le nombre
total de connexions
(de tous les utilisateurs)
enregistrées au cours du
1er trimestre est trois fois
supérieur au nombre
d'élèves de la classe.

87300

CONNEXIONS

(6.5 Millions*)

Total des connexions pour
l'école, tous utilisateurs con-
fondus (élèves, enseignants,
parents) pour l'année
scolaire.

GAR DANS L'ENT-École

3

ÉCOLES

UTILISATRICES (connexions >1)
10% (21%*)

Le GAR (Gestionnaire d'Accès aux
Ressources) est une application dans
l'ENT qui permet les accès à des
ressources avec les identifiants de l'ENT
en sécurisant les données personnelles.

933 CONNEXIONS

USAGES

8

ÉCOLES

LABELLISÉES

28% (29%*)

Ecoles ayant obtenu un
label en concertation avec
la collectivité.

5

NIVEAU 1

63% (41%*)

1

NIVEAU 2

13% (25%*)

2

NIVEAU 3

25 (35%*)

Données issues de
NUMÉCOLE le portail de
données interactif du
numérique pour les écoles
publiques de la région
académique.
Occitanie.

<https://numecole.region-academique-occitanie.fr>



LABELS



Designed by Freepik

ETAT DES LIEUX DU NUMÉRIQUE 2023-2024

Circonscription

GIGNAC (34)

31 écoles → 246 classes en 2023-2024

SOCLE NUMÉRIQUE DE BASE NATIONAL

189

CLASSES ÉQUIPÉES
POUR L'ENSEIGNANT
avec 1 ordinateur
et 1 système de
vidéoprojection.

77% (80%*)

138

CLASSES ÉQUIPÉES
POUR LES ÉLÈVES
avec 3 ordinateurs de
fond de classe
ou une classe mobile
mutualisée pour 4 classes.

56% (52%*)

5

ÉCOLES

DISPOSENT DU SOCLE
NUMÉRIQUE DE
BASE NATIONAL

16% (32%*)

Toutes les classes totalement
équipées enseignant et élèves.

AUTRES ÉQUIPEMENTS

7 ÉCOLES AVEC ROBOTS 23% (14%*)

54 robots déployés (991*)

0 ÉCOLES AVEC FABLAB 0% (1%*)

2 ÉCOLES AVEC WEBRADIO 6% (2%*)

0 ÉCOLES AVEC WEBTV 0% (1%*)

Équipement à jour en 2024 pour **100%** des écoles (90%*) et connu pour **100%** des écoles (99%*).

EQUIPEMENTS

ENT-École

24

ÉCOLES

DANS L'ENT

77% (81%*)

dont la collectivité de
référence a signé une
convention avec
l'académie pour
l'année 23-24.

85

CLASSES

UTILISATRICES

35% (38%*)

dont le nombre
total de connexions
(de tous les utilisateurs)
enregistrées au cours du
1er trimestre est trois fois
supérieur au nombre
d'élèves de la classe.

149000

CONNEXIONS

(6.5 Millions*)

Total des connexions pour
l'école, tous utilisateurs con-
fondus (élèves, enseignants,
parents) pour l'année
scolaire.

GAR DANS L'ENT-École

13

ÉCOLES

UTILISATRICES (connexions >1)

42% (21%*)

Le GAR (Gestionnaire d'Accès aux
Ressources) est une application dans
l'ENT qui permet les accès à des
ressources avec les identifiants de l'ENT
en sécurisant les données personnelles.

7128 CONNEXIONS

USAGES

10

ÉCOLES

LABELLISÉES

32% (29%*)

Ecoles ayant obtenu un
label en concertation avec
la collectivité.

3

NIVEAU 1

30% (41%*)

6

NIVEAU 2

60% (25%*)

1

NIVEAU 3

10 (35%*)

Données issues de
NUMÉCOLE le portail de
données interactif du
numérique pour les écoles
publiques de la région
académique.
Occitanie.



<https://numecole.region-academique-occitanie.fr>

LABELS



Designed by Freepik

ETAT DES LIEUX DU NUMÉRIQUE 2023-2024

Circonscription

LATTES (34)

32 écoles → 237 classes en 2023-2024

SOCLE NUMÉRIQUE DE BASE NATIONAL

187

CLASSES ÉQUIPÉES
POUR L'ENSEIGNANT
avec 1 ordinateur
et 1 système de
vidéoprojection.

79% (80%*)

127

CLASSES ÉQUIPÉES
POUR LES ÉLÈVES
avec 3 ordinateurs de
fond de classe
ou une classe mobile
mutualisée pour 4 classes.

54% (52%*)

7

ÉCOLES

DISPOSENT DU SOCLE
NUMÉRIQUE DE
BASE NATIONAL

22% (32%*)

Toutes les classes totalement
équipées enseignant et élèves.

AUTRES ÉQUIPEMENTS

5 ÉCOLES AVEC ROBOTS 16% (14%*)

42 robots déployés (991*)

0 ÉCOLES AVEC FABLAB 0% (1%*)

1 ÉCOLES AVEC WEBRADIO 3% (2%*)

1 ÉCOLES AVEC WEBTV 0% (1%*)

Équipement à jour en 2024 pour **97%** des écoles (90%*) et connu pour **97%** des écoles (99%*).

EQUIPEMENTS

ENT-École

29

ÉCOLES

DANS L'ENT
91% (81%*)

dont la collectivité de
référence a signé une
convention avec
l'académie pour
l'année 23-24.

176

CLASSES

UTILISATRICES
74% (38%*)

dont le nombre
total de connexions
(de tous les utilisateurs)
enregistrées au cours du
1er trimestre est trois fois
supérieur au nombre
d'élèves de la classe.

410900

CONNEXIONS

(6.5 Millions*)

Total des connexions pour
l'école, tous utilisateurs con-
fondus (élèves, enseignants,
parents) pour l'année
scolaire.

GAR DANS L'ENT-École

12

ÉCOLES

UTILISATRICES (connexions >1)
38% (21%*)

Le GAR (Gestionnaire d'Accès aux
Ressources) est une application dans
l'ENT qui permet les accès à des
ressources avec les identifiants de l'ENT
en sécurisant les données personnelles.

3567 CONNEXIONS

USAGES

3

ÉCOLES

LABELLISÉES

9% (29%*)

Ecoles ayant obtenu un
label en concertation avec
la collectivité.

1

NIVEAU 1

33% (41%*)

0

NIVEAU 2

0% (25%*)

2

NIVEAU 3

67 (35%*)

Données issues de
NUMÉCOLE le portail de
données interactif du
numérique pour les écoles
publiques de la région
académique.
Occitanie.



<https://numecole.region-academique-occitanie.fr>

LABELS



Designed by Freepik

ETAT DES LIEUX DU NUMÉRIQUE 2023-2024

Circonscription

LODEVE (34)

44 écoles → 208 classes en 2023-2024

EQUIPEMENTS

SOCLE NUMÉRIQUE DE BASE NATIONAL

158

**CLASSES ÉQUIPÉES
POUR L'ENSEIGNANT**
avec 1 ordinateur
et 1 système de
vidéoprojection.

76% (80%*)

139

**CLASSES ÉQUIPÉES
POUR LES ÉLÈVES**
avec 3 ordinateurs de
fond de classe
ou une classe mobile
mutualisée pour 4 classes.

67% (52%*)

19

ÉCOLES

DISPOSENT DU SOCLE
NUMÉRIQUE DE
BASE NATIONAL

43% (32%*)

Toutes les classes totalement
équipées enseignant et élèves.

AUTRES ÉQUIPEMENTS

1 ÉCOLES AVEC ROBOTS **2%** (14%*)

6 robots déployés (991*)

1 ÉCOLES AVEC FABLAB **2%** (1%*)

0 ÉCOLES AVEC WEBRADIO **0%** (2%*)

0 ÉCOLES AVEC WEBTV **0%** (1%*)

Équipement à jour en 2024 pour **100%** des écoles (90%*) et connu pour **100%** des écoles (99%*).

ENT-École

29

ÉCOLES

DANS L'ENT
66% (81%*)

dont la collectivité de
référence a signé une
convention avec
l'académie pour
l'année 23-24.

40

CLASSES

UTILISATRICES
19% (38%*)

dont le nombre
total de connexions
(de tous les utilisateurs)
enregistrées au cours du
1er trimestre est trois fois
supérieur au nombre
d'élèves de la classe.

36600

CONNEXIONS

(6.5 Millions*)

Total des connexions pour
l'école, tous utilisateurs con-
fondus (élèves, enseignants,
parents) pour l'année
scolaire.

GAR DANS L'ENT-École

8

ÉCOLES

UTILISATRICES (connexions >1)
18% (21%*)

Le GAR (Gestionnaire d'Accès aux
Ressources) est une application dans
l'ENT qui permet les accès à des
ressources avec les identifiants de l'ENT
en sécurisant les données personnelles.

749 CONNEXIONS

USAGES

10

ÉCOLES

LABELLISÉES

23% (29%*)

Ecoles ayant obtenu un
label en concertation avec
la collectivité.

6

NIVEAU 1

60% (41%*)

0

NIVEAU 2

0% (25%*)

4

NIVEAU 3

40 (35%*)

Données issues de
NUMÉCOLE le portail de
données interactif du
numérique pour les écoles
publiques de la région
académique.
Occitanie.

<https://numecole.region-academique-occitanie.fr>



LABELS



Designed by Freepik

ETAT DES LIEUX DU NUMÉRIQUE 2023-2024

Circonscription

LUNEL (34)

33 écoles → 250 classes en 2023-2024

EQUIPEMENTS

SOCLE NUMÉRIQUE DE BASE NATIONAL

189

CLASSES ÉQUIPÉES

POUR L'ENSEIGNANT
avec 1 ordinateur
et 1 système de
vidéoprojection.

76% (80%*)

93

CLASSES ÉQUIPÉES

POUR LES ÉLÈVES
avec 3 ordinateurs de
fond de classe
ou une classe mobile
mutualisée pour 4 classes.

37% (52%*)

2

ÉCOLES

**DISPOSENT DU SOCLE
NUMÉRIQUE DE
BASE NATIONAL**

6% (32%*)

Toutes les classes totalement
équipées enseignant et élèves.

AUTRES ÉQUIPEMENTS

1 ÉCOLES AVEC ROBOTS 3% (14%*)

2 robots déployés (991*)

0 ÉCOLES AVEC FABLAB 0% (1%*)

0 ÉCOLES AVEC WEBRADIO 0% (2%*)

1 ÉCOLES AVEC WEBTV 0% (1%*)

Équipement à jour en 2024 pour **100%** des écoles (90%*) et connu pour **100%** des écoles (99%*).

ENT-École

29

ÉCOLES

DANS L'ENT
88% (81%*)

dont la collectivité de
référence a signé une
convention avec
l'académie pour
l'année 23-24.

121

CLASSES

UTILISATRICES
48% (38%*)

dont le nombre
total de connexions
(de tous les utilisateurs)
enregistrées au cours du
1er trimestre est trois fois
supérieur au nombre
d'élèves de la classe.

220300

CONNEXIONS

(6.5 Millions*)

Total des connexions pour
l'école, tous utilisateurs con-
fondus (élèves, enseignants,
parents) pour l'année
scolaire.

GAR DANS L'ENT-École

13

ÉCOLES

UTILISATRICES (connexions >1)
39% (21%*)

Le GAR (Gestionnaire d'Accès aux
Ressources) est une application dans
l'ENT qui permet les accès à des
ressources avec les identifiants de l'ENT
en sécurisant les données personnelles.

3999 CONNEXIONS

USAGES

12

ÉCOLES

LABELLISÉES

36% (29%*)

Ecoles ayant obtenu un
label en concertation avec
la collectivité.

5

NIVEAU 1

42% (41%*)

5

NIVEAU 2

42% (25%*)

2

NIVEAU 3

17 (35%*)

Données issues de
NUMÉCOLE le portail de
données interactif du
numérique pour les écoles
publiques de la région
académique.
Occitanie.



<https://numecole.region-academique-occitanie.fr>

LABELS



Designed by Freepik

ETAT DES LIEUX DU NUMÉRIQUE 2023-2024

Circonscription

MONTPELLIER CENTRE (34)

25 écoles → 217 classes en 2023-2024

EQUIPEMENTS

SOCLE NUMÉRIQUE DE BASE NATIONAL

204

CLASSES ÉQUIPÉES

POUR L'ENSEIGNANT
avec 1 ordinateur
et 1 système de
vidéoprojection.

94% (80%*)

97

CLASSES ÉQUIPÉES

POUR LES ÉLÈVES
avec 3 ordinateurs de
fond de classe
ou une classe mobile
mutualisée pour 4 classes.

45% (52%*)

5

ÉCOLES

**DISPOSENT DU SOCLE
NUMÉRIQUE DE
BASE NATIONAL**

20% (32%*)

Toutes les classes totalement
équipées enseignant et élèves.

AUTRES ÉQUIPEMENTS

3 ÉCOLES AVEC ROBOTS 12% (14%*)

11 robots déployés (991*)

0 ÉCOLES AVEC FABLAB 0% (1%*)

1 ÉCOLES AVEC WEBRADIO 4% (2%*)

0 ÉCOLES AVEC WEBTV 0% (1%*)

Équipement à jour en 2024 pour **96%** des écoles (90%*) et connu pour **100%** des écoles (99%*).

ENT-École

25

ÉCOLES

DANS L'ENT

100% (81%*)

dont la collectivité de
référence a signé une
convention avec
l'académie pour
l'année 23-24.

31

CLASSES

UTILISATRICES

14% (38%*)

dont le nombre
total de connexions
(de tous les utilisateurs)
enregistrées au cours du
1er trimestre est trois fois
supérieur au nombre
d'élèves de la classe.

34700

CONNEXIONS

(6.5 Millions*)

Total des connexions pour
l'école, tous utilisateurs con-
fondus (élèves, enseignants,
parents) pour l'année
scolaire.

GAR DANS L'ENT-École

10

ÉCOLES

UTILISATRICES (connexions >1)

40% (21%*)

Le GAR (Gestionnaire d'Accès aux
Ressources) est une application dans
l'ENT qui permet les accès à des
ressources avec les identifiants de l'ENT
en sécurisant les données personnelles.

3539 CONNEXIONS

5

ÉCOLES

LABELLISÉES

20% (29%*)

Ecoles ayant obtenu un
label en concertation avec
la collectivité.

1

NIVEAU 1

20% (41%*)

2

NIVEAU 2

40% (25%*)

2

NIVEAU 3

40 (35%*)

USAGES

LABELS

Données issues de
NUMÉCOLE le portail de
données interactif du
numérique pour les écoles
publiques de la région
académique.
Occitanie.



<https://numecole.region-academique-occitanie.fr>



Designed by Freepik

ETAT DES LIEUX DU NUMÉRIQUE 2023-2024

Circonscription

MONTPELLIER EST (34)

30 écoles → 196 classes en 2023-2024

SOCLE NUMÉRIQUE DE BASE NATIONAL

174

89% (80%*)

**CLASSES ÉQUIPÉES
POUR L'ENSEIGNANT**
avec 1 ordinateur
et 1 système de
vidéoprojection.

104

53% (52%*)

**CLASSES ÉQUIPÉES
POUR LES ÉLÈVES**
avec 3 ordinateurs de
fond de classe
ou une classe mobile
mutualisée pour 4 classes.

7

ÉCOLES

DISPOSENT DU SOCLE
NUMÉRIQUE DE
BASE NATIONAL

23% (32%*)

Toutes les classes totalement
équipées enseignant et élèves.

AUTRES ÉQUIPEMENTS

2 ÉCOLES AVEC ROBOTS 7% (14%*)

6 robots déployés (991*)

0 ÉCOLES AVEC FABLAB 0% (1%*)

1 ÉCOLES AVEC WEBRADIO 3% (2%*)

1 ÉCOLES AVEC WEBTV 1% (1%*)

Équipement à jour en 2024 pour **83%** des écoles (90%*) et connu pour **97%** des écoles (99%*).

EQUIPEMENTS

ENT-École

30

ÉCOLES

DANS L'ENT

100% (81%*)

dont la collectivité de
référence a signé une
convention avec
l'académie pour
l'année 23-24.

28

CLASSES

UTILISATRICES

14% (38%*)

dont le nombre
total de connexions
(de tous les utilisateurs)
enregistrées au cours du
1er trimestre est trois fois
supérieur au nombre
d'élèves de la classe.

28900

CONNEXIONS

(6.5 Millions*)

Total des connexions pour
l'école, tous utilisateurs con-
fondus (élèves, enseignants,
parents) pour l'année
scolaire.

GAR DANS L'ENT-École

13

ÉCOLES

UTILISATRICES (connexions >1)

43% (21%*)

Le GAR (Gestionnaire d'Accès aux
Ressources) est une application dans
l'ENT qui permet les accès à des
ressources avec les identifiants de l'ENT
en sécurisant les données personnelles.

1715 CONNEXIONS

USAGES

6

ÉCOLES

LABELLISÉES

20% (29%*)

Ecoles ayant obtenu un
label en concertation avec
la collectivité.

2

NIVEAU 1

33% (41%*)

2

NIVEAU 2

33% (25%*)

2

NIVEAU 3

33 (35%*)

Données issues de
NUMÉCOLE le portail de
données interactif du
numérique pour les écoles
publiques de la région
académique.
Occitanie.



<https://numecole.region-academique-occitanie.fr>

LABELS



Designed by Freepik

ETAT DES LIEUX DU NUMÉRIQUE 2023-2024

Circonscription

MONTPELLIER NORD (34)

20 écoles → 201 classes en 2023-2024

EQUIPEMENTS

SOCLE NUMÉRIQUE DE BASE NATIONAL

194

**CLASSES ÉQUIPÉES
POUR L'ENSEIGNANT**
avec 1 ordinateur
et 1 système de
vidéoprojection.

97% (80%*)

171

**CLASSES ÉQUIPÉES
POUR LES ÉLÈVES**
avec 3 ordinateurs de
fond de classe
ou une classe mobile
mutualisée pour 4 classes.

85% (52%*)

13

ÉCOLES

DISPOSENT DU SOCLE
NUMÉRIQUE DE
BASE NATIONAL

65% (32%*)

Toutes les classes totalement
équipées enseignant et élèves.

AUTRES ÉQUIPEMENTS

11 ÉCOLES AVEC ROBOTS 55% (14%*)

137 robots déployés (991*)

0 ÉCOLES AVEC FABLAB 0% (1%*)

1 ÉCOLES AVEC WEBRADIO 5% (2%*)

0 ÉCOLES AVEC WEBTV 0% (1%*)

Équipement à jour en 2024 pour **100%** des écoles (90%*) et connu pour **100%** des écoles (99%*).

ENT-École

20

ÉCOLES

DANS L'ENT

100% (81%*)

dont la collectivité de
référence a signé une
convention avec
l'académie pour
l'année 23-24.

55

CLASSES

UTILISATRICES

27% (38%*)

dont le nombre
total de connexions
(de tous les utilisateurs)
enregistrées au cours du
1er trimestre est trois fois
supérieur au nombre
d'élèves de la classe.

49100

CONNEXIONS

(6.5 Millions*)

Total des connexions pour
l'école, tous utilisateurs con-
fondus (élèves, enseignants,
parents) pour l'année
scolaire.

GAR DANS L'ENT-École

13

ÉCOLES

UTILISATRICES (connexions >1)

65% (21%*)

Le GAR (Gestionnaire d'Accès aux
Ressources) est une application dans
l'ENT qui permet les accès à des
ressources avec les identifiants de l'ENT
en sécurisant les données personnelles.

9646 CONNEXIONS

USAGES

13

ÉCOLES

LABELLISÉES

65% (29%*)

Ecoles ayant obtenu un
label en concertation avec
la collectivité.

2

NIVEAU 1

15% (41%*)

3

NIVEAU 2

23% (25%*)

8

NIVEAU 3

62 (35%*)

Données issues de
NUMÉCOLE le portail de
données interactif du
numérique pour les écoles
publiques de la région
académique.
Occitanie.



<https://numecole.region-academique-occitanie.fr>

LABELS



Designed by Freepik

ETAT DES LIEUX DU NUMÉRIQUE 2023-2024

Circonscription

MONTPELLIER OUEST (34)

16 écoles → 175 classes en 2023-2024

SOCLE NUMÉRIQUE DE BASE NATIONAL

167

**CLASSES ÉQUIPÉES
POUR L'ENSEIGNANT**
avec 1 ordinateur
et 1 système de
vidéoprojection.

95% (80%*)

67

**CLASSES ÉQUIPÉES
POUR LES ÉLÈVES**
avec 3 ordinateurs de
fond de classe
ou une classe mobile
mutualisée pour 4 classes.

38% (52%*)

1

ÉCOLES

DISPOSENT DU SOCLE
NUMÉRIQUE DE
BASE NATIONAL

6% (32%*)

Toutes les classes totalement
équipées enseignant et élèves.

AUTRES ÉQUIPEMENTS

1 ÉCOLES AVEC ROBOTS 6% (14%*)

1 robots déployés (991*)

0 ÉCOLES AVEC FABLAB 0% (1%*)

0 ÉCOLES AVEC WEBRADIO 0% (2%*)

0 ÉCOLES AVEC WEBTV 0% (1%*)

Équipement à jour en 2024 pour **100%** des écoles (90%*) et connu pour **100%** des écoles (99%*).

EQUIPEMENTS

ENT-École

16

ÉCOLES

DANS L'ENT

100% (81%*)

dont la collectivité de
référence a signé une
convention avec
l'académie pour
l'année 23-24.

23

CLASSES

UTILISATRICES

13% (38%*)

dont le nombre
total de connexions
(de tous les utilisateurs)
enregistrées au cours du
1er trimestre est trois fois
supérieur au nombre
d'élèves de la classe.

17300

CONNEXIONS

(6.5 Millions*)

Total des connexions pour
l'école, tous utilisateurs con-
fondus (élèves, enseignants,
parents) pour l'année
scolaire.

GAR DANS L'ENT-École

7

ÉCOLES

UTILISATRICES (connexions >1)

44% (21%*)

Le GAR (Gestionnaire d'Accès aux
Ressources) est une application dans
l'ENT qui permet les accès à des
ressources avec les identifiants de l'ENT
en sécurisant les données personnelles.

726 CONNEXIONS

USAGES

1

ÉCOLES

LABELLISÉES

6% (29%*)

Ecoles ayant obtenu un
label en concertation avec
la collectivité.

1

NIVEAU 1

100% (41%*)

0

NIVEAU 2

0% (25%*)

0

NIVEAU 3

0 (35%*)

Données issues de
NUMÉCOLE le portail de
données interactif du
numérique pour les écoles
publiques de la région
académique.
Occitanie.



<https://numecole.region-academique-occitanie.fr>

LABELS



Designed by Freepik

ETAT DES LIEUX DU NUMÉRIQUE 2023-2024

Circonscription

MONTPELLIER SUD (34)

25 écoles → 240 classes en 2023-2024

SOCLE NUMÉRIQUE DE BASE NATIONAL

225

94% (80%*)

**CLASSES ÉQUIPÉES
POUR L'ENSEIGNANT**
avec 1 ordinateur
et 1 système de
vidéoprojection.

136

57% (52%*)

**CLASSES ÉQUIPÉES
POUR LES ÉLÈVES**
avec 3 ordinateurs de
fond de classe
ou une classe mobile
mutualisée pour 4 classes.

5

ÉCOLES

**DISPOSENT DU SOCLE
NUMÉRIQUE DE
BASE NATIONAL**

20% (32%*)

Toutes les classes totalement
équipées enseignant et élèves.

AUTRES ÉQUIPEMENTS

0 ÉCOLES AVEC ROBOTS 0% (14%*)

0 robots déployés (991*)

0 ÉCOLES AVEC FABLAB 0% (1%*)

2 ÉCOLES AVEC WEBRADIO 8% (2%*)

0 ÉCOLES AVEC WEBTV 0% (1%*)

Équipement à jour en 2024 pour **92%** des écoles (90%*) et connu pour **96%** des écoles (99%*).

EQUIPEMENTS

ENT-École

25

ÉCOLES

DANS L'ENT

100% (81%*)

dont la collectivité de
référence a signé une
convention avec
l'académie pour
l'année 23-24.

38

CLASSES

UTILISATRICES

16% (38%*)

dont le nombre
total de connexions
(de tous les utilisateurs)
enregistrées au cours du
1er trimestre est trois fois
supérieur au nombre
d'élèves de la classe.

46100

CONNEXIONS

(6.5 Millions*)

Total des connexions pour
l'école, tous utilisateurs con-
fondus (élèves, enseignants,
parents) pour l'année
scolaire.

9

ÉCOLES

UTILISATRICES (connexions >1)

36% (21%*)

Le GAR (Gestionnaire d'Accès aux
Ressources) est une application dans
l'ENT qui permet les accès à des
ressources avec les identifiants de l'ENT
en sécurisant les données personnelles.

1869 CONNEXIONS

USAGES

2

ÉCOLES

LABELLISÉES

8% (29%*)

Ecoles ayant obtenu un
label en concertation avec
la collectivité.

1

NIVEAU 1

50% (41%*)

0

NIVEAU 2

0% (25%*)

1

NIVEAU 3

50 (35%*)

Données issues de
NUMÉCOLE le portail de
données interactif du
numérique pour les écoles
publiques de la région
académique.
Occitanie.



<https://numecole.region-academique-occitanie.fr>

LABELS



Designed by Freepik

ETAT DES LIEUX DU NUMÉRIQUE 2023-2024

Circonscription

PEZENAS (34)

29 écoles → 203 classes en 2023-2024

SOCLE NUMÉRIQUE DE BASE NATIONAL

168

83% (80%*)

**CLASSES ÉQUIPÉES
POUR L'ENSEIGNANT**
avec 1 ordinateur
et 1 système de
vidéoprojection.

156

77% (52%*)

**CLASSES ÉQUIPÉES
POUR LES ÉLÈVES**
avec 3 ordinateurs de
fond de classe
ou une classe mobile
mutualisée pour 4 classes.

14

ÉCOLES

DISPOSENT DU SOCLE
NUMÉRIQUE DE
BASE NATIONAL

48% (32%*)

Toutes les classes totalement
équipées enseignant et élèves.

AUTRES ÉQUIPEMENTS

9 ÉCOLES AVEC ROBOTS 31% (14%*)

32 robots déployés (991*)

1 ÉCOLES AVEC FABLAB 3% (1%*)

2 ÉCOLES AVEC WEBRADIO 7% (2%*)

0 ÉCOLES AVEC WEBTV 0% (1%*)

Équipement à jour en 2024 pour **93%** des écoles (90%*) et connu pour **100%** des écoles (99%*).

EQUIPEMENTS

ENT-École

28

ÉCOLES

DANS L'ENT

97% (81%*)

dont la collectivité de
référence a signé une
convention avec
l'académie pour
l'année 23-24.

110

CLASSES

UTILISATRICES

54% (38%*)

dont le nombre
total de connexions
(de tous les utilisateurs)
enregistrées au cours du
1er trimestre est trois fois
supérieur au nombre
d'élèves de la classe.

194600

CONNEXIONS

(6.5 Millions*)

Total des connexions pour
l'école, tous utilisateurs con-
fondus (élèves, enseignants,
parents) pour l'année
scolaire.

GAR DANS L'ENT-École

19

ÉCOLES

UTILISATRICES (connexions >1)

66% (21%*)

Le GAR (Gestionnaire d'Accès aux
Ressources) est une application dans
l'ENT qui permet les accès à des
ressources avec les identifiants de l'ENT
en sécurisant les données personnelles.

8614 CONNEXIONS

USAGES

12

ÉCOLES

LABELLISÉES

41% (29%*)

Ecoles ayant obtenu un
label en concertation avec
la collectivité.

1

NIVEAU 1

8% (41%*)

3

NIVEAU 2

25% (25%*)

8

NIVEAU 3

67 (35%*)

Données issues de
NUMÉCOLE le portail de
données interactif du
numérique pour les écoles
publiques de la région
académique.
Occitanie.

<https://numecole.region-academique-occitanie.fr>



LABELS



Designed by Freepik

ETAT DES LIEUX DU NUMÉRIQUE 2023-2024

Circonscription

SETE (34)

30 écoles → 201 classes en 2023-2024

SOCLE NUMÉRIQUE DE BASE NATIONAL

150

CLASSES ÉQUIPÉES
POUR L'ENSEIGNANT
avec 1 ordinateur
et 1 système de
vidéoprojection.

75% (80%*)

170

CLASSES ÉQUIPÉES
POUR LES ÉLÈVES
avec 3 ordinateurs de
fond de classe
ou une classe mobile
mutualisée pour 4 classes.

85% (52%*)

16

ÉCOLES

DISPOSENT DU SOCLE
NUMÉRIQUE DE
BASE NATIONAL

53% (32%*)

Toutes les classes totalement
équipées enseignant et élèves.

AUTRES ÉQUIPEMENTS

7 ÉCOLES AVEC ROBOTS 23% (14%*)

16 robots déployés (991*)

1 ÉCOLES AVEC FABLAB 3% (1%*)

1 ÉCOLES AVEC WEBRADIO 3% (2%*)

1 ÉCOLES AVEC WEBTV 0% (1%*)

Équipement à jour en 2024 pour **83%** des écoles (90%*) et connu pour **100%** des écoles (99%*).

EQUIPEMENTS

ENT-École

28

ÉCOLES

DANS L'ENT
93% (81%*)

dont la collectivité de
référence a signé une
convention avec
l'académie pour
l'année 23-24.

68

CLASSES

UTILISATRICES
34% (38%*)

dont le nombre
total de connexions
(de tous les utilisateurs)
enregistrées au cours du
1er trimestre est trois fois
supérieur au nombre
d'élèves de la classe.

79800

CONNEXIONS

(6.5 Millions*)

Total des connexions pour
l'école, tous utilisateurs con-
fondus (élèves, enseignants,
parents) pour l'année
scolaire.

GAR DANS L'ENT-École

17

ÉCOLES

UTILISATRICES (connexions >1)
57% (21%*)

Le GAR (Gestionnaire d'Accès aux
Ressources) est une application dans
l'ENT qui permet les accès à des
ressources avec les identifiants de l'ENT
en sécurisant les données personnelles.

7939 CONNEXIONS

USAGES

12

ÉCOLES

LABELLISÉES

40% (29%*)

Ecoles ayant obtenu un
label en concertation avec
la collectivité.

6

NIVEAU 1

50% (41%*)

1

NIVEAU 2

8% (25%*)

5

NIVEAU 3

42 (35%*)

Données issues de
NUMÉCOLE le portail de
données interactif du
numérique pour les écoles
publiques de la région
académique.
Occitanie.



<https://numecole.region-academique-occitanie.fr>

LABELS



Designed by Freepik

ETAT DES LIEUX DU NUMÉRIQUE 2023-2024

Circonscription

ST JEAN DE VEDAS (34)

30 écoles → 236 classes en 2023-2024

SOCLE NUMÉRIQUE DE BASE NATIONAL

136

57% (80%*)

**CLASSES ÉQUIPÉES
POUR L'ENSEIGNANT**
avec 1 ordinateur
et 1 système de
vidéoprojection.

80

34% (52%*)

**CLASSES ÉQUIPÉES
POUR LES ÉLÈVES**
avec 3 ordinateurs de
fond de classe
ou une classe mobile
mutualisée pour 4 classes.

2

ÉCOLES

DISPOSENT DU SOCLE
NUMÉRIQUE DE
BASE NATIONAL

7% (32%*)

Toutes les classes totalement
équipées enseignant et élèves.

AUTRES ÉQUIPEMENTS

2 ÉCOLES AVEC ROBOTS 7% (14%*)

18 robots déployés (991*)

0 ÉCOLES AVEC FABLAB 0% (1%*)

0 ÉCOLES AVEC WEBRADIO 0% (2%*)

1 ÉCOLES AVEC WEBTV 0% (1%*)

Équipement à jour en 2024 pour **80%** des écoles (90%*) et connu pour **97%** des écoles (99%*).

EQUIPEMENTS

ENT-École

28

ÉCOLES

DANS L'ENT

93% (81%*)

dont la collectivité de
référence a signé une
convention avec
l'académie pour
l'année 23-24.

42

CLASSES

UTILISATRICES

18% (38%*)

dont le nombre
total de connexions
(de tous les utilisateurs)
enregistrées au cours du
1er trimestre est trois fois
supérieur au nombre
d'élèves de la classe.

52800

CONNEXIONS

(6.5 Millions*)

Total des connexions pour
l'école, tous utilisateurs con-
fondus (élèves, enseignants,
parents) pour l'année
scolaire.

GAR DANS L'ENT-École

8

ÉCOLES

UTILISATRICES (connexions >1)

27% (21%*)

Le GAR (Gestionnaire d'Accès aux
Ressources) est une application dans
l'ENT qui permet les accès à des
ressources avec les identifiants de l'ENT
en sécurisant les données personnelles.

1491 CONNEXIONS

USAGES

2

ÉCOLES

LABELLISÉES

7% (29%*)

Ecoles ayant obtenu un
label en concertation avec
la collectivité.

2

NIVEAU 1

100% (41%*)

0

NIVEAU 2

0% (25%*)

0

NIVEAU 3

0 (35%*)

Données issues de
NUMÉCOLE le portail de
données interactif du
numérique pour les écoles
publiques de la région
académique.
Occitanie.



<https://numecole.region-academique-occitanie.fr>

LABELS



Designed by Freepik

ETAT DES LIEUX DU NUMÉRIQUE 2023-2024

Circonscription

ST MATHIEU DE TREVIERS (34)

39 écoles → 247 classes en 2023-2024

EQUIPEMENTS

SOCLE NUMÉRIQUE DE BASE NATIONAL

200

CLASSES ÉQUIPÉES
POUR L'ENSEIGNANT
avec 1 ordinateur
et 1 système de
vidéoprojection.

81% (80%*)

144

CLASSES ÉQUIPÉES
POUR LES ÉLÈVES
avec 3 ordinateurs de
fond de classe
ou une classe mobile
mutualisée pour 4 classes.

57% (52%*)

13

ÉCOLES

DISPOSENT DU SOCLE
NUMÉRIQUE DE
BASE NATIONAL

33% (32%*)

Toutes les classes totalement
équipées enseignant et élèves.

AUTRES ÉQUIPEMENTS

7 ÉCOLES AVEC ROBOTS 18% (14%*)

40 robots déployés (991*)

0 ÉCOLES AVEC FABLAB 0% (1%*)

0 ÉCOLES AVEC WEBRADIO 0% (2%*)

0 ÉCOLES AVEC WEBTV 0% (1%*)

Équipement à jour en 2024 pour **90%** des écoles (90%*) et connu pour **97%** des écoles (99%*).

ENT-École

35

ÉCOLES

DANS L'ENT
90% (81%*)

dont la collectivité de
référence a signé une
convention avec
l'académie pour
l'année 23-24.

160

CLASSES

UTILISATRICES
65% (38%*)

dont le nombre
total de connexions
(de tous les utilisateurs)
enregistrées au cours du
1er trimestre est trois fois
supérieur au nombre
d'élèves de la classe.

302900

CONNEXIONS

(6.5 Millions*)

Total des connexions pour
l'école, tous utilisateurs con-
fondus (élèves, enseignants,
parents) pour l'année
scolaire.

GAR DANS L'ENT-École

18

ÉCOLES

UTILISATRICES (connexions >1)
46% (21%*)

Le GAR (Gestionnaire d'Accès aux
Ressources) est une application dans
l'ENT qui permet les accès à des
ressources avec les identifiants de l'ENT
en sécurisant les données personnelles.

9331 CONNEXIONS

12

ÉCOLES

LABELLISÉES

31% (29%*)

Ecoles ayant obtenu un
label en concertation avec
la collectivité.

5

NIVEAU 1

42% (41%*)

3

NIVEAU 2

25% (25%*)

4

NIVEAU 3

33 (35%*)

USAGES

LABELS

Données issues de
NUMÉCOLE le portail de
données interactif du
numérique pour les écoles
publiques de la région
académique.
Occitanie.



<https://numecole.region-academique-occitanie.fr>



Designed by Freepik

ETAT DES LIEUX DU NUMÉRIQUE 2023-2024

Circonscription

FLORAC (48)

29 écoles → 74 classes en 2023-2024

EQUIPEMENTS

SOCLE NUMÉRIQUE DE BASE NATIONAL

58

CLASSES ÉQUIPÉES

POUR L'ENSEIGNANT
avec 1 ordinateur
et 1 système de
vidéoprojection.

78% (80%*)

55

CLASSES ÉQUIPÉES

POUR LES ÉLÈVES
avec 3 ordinateurs de
fond de classe
ou une classe mobile
mutualisée pour 4 classes.

74% (52%*)

13

ÉCOLES

**DISPOSENT DU SOCLE
NUMÉRIQUE DE
BASE NATIONAL**

45% (32%*)

Toutes les classes totalement
équipées enseignant et élèves.

AUTRES ÉQUIPEMENTS

3 ÉCOLES AVEC ROBOTS 10% (14%*)

4 robots déployés (991*)

0 ÉCOLES AVEC FABLAB 0% (1%*)

0 ÉCOLES AVEC WEBRADIO 0% (2%*)

0 ÉCOLES AVEC WEBTV 0% (1%*)

Équipement à jour en 2024 pour **90%** des écoles (90%*) et connu pour **90%** des écoles (99%*).

ENT-École

18

ÉCOLES

DANS L'ENT
62% (81%*)

dont la collectivité de
référence a signé une
convention avec
l'académie pour
l'année 23-24.

12

CLASSES

UTILISATRICES
16% (38%*)

dont le nombre
total de connexions
(de tous les utilisateurs)
enregistrées au cours du
1er trimestre est trois fois
supérieur au nombre
d'élèves de la classe.

6600

CONNEXIONS

(6.5 Millions*)

Total des connexions pour
l'école, tous utilisateurs con-
fondus (élèves, enseignants,
parents) pour l'année
scolaire.

GAR DANS L'ENT-École

0

ÉCOLES

UTILISATRICES (connexions >1)
0% (21%*)

Le GAR (Gestionnaire d'Accès aux
Ressources) est une application dans
l'ENT qui permet les accès à des
ressources avec les identifiants de l'ENT
en sécurisant les données personnelles.

0 CONNEXIONS

USAGES

2

ÉCOLES

LABELLISÉES

7% (29%*)

Ecoles ayant obtenu un
label en concertation avec
la collectivité.

1

NIVEAU 1

50% (41%*)

0

NIVEAU 2

0% (25%*)

1

NIVEAU 3

50 (35%*)

Données issues de
NUMÉCOLE le portail de
données interactif du
numérique pour les écoles
publiques de la région
académique.
Occitanie.



<https://numecole.region-academique-occitanie.fr>

LABELS



Designed by Freepik

ETAT DES LIEUX DU NUMÉRIQUE 2023-2024

Circonscription

MARVEJOLS (48)

25 écoles → 96 classes en 2023-2024

EQUIPEMENTS

SOCLE NUMÉRIQUE DE BASE NATIONAL

79

CLASSES ÉQUIPÉES
POUR L'ENSEIGNANT
avec 1 ordinateur
et 1 système de
vidéoprojection.

82% (80%*)

86

CLASSES ÉQUIPÉES
POUR LES ÉLÈVES
avec 3 ordinateurs de
fond de classe
ou une classe mobile
mutualisée pour 4 classes.

90% (52%*)

15

ÉCOLES

DISPOSENT DU SOCLE
NUMÉRIQUE DE
BASE NATIONAL

60% (32%*)

Toutes les classes totalement
équipées enseignant et élèves.

AUTRES ÉQUIPEMENTS

5 ÉCOLES AVEC ROBOTS 20% (14%*)

6 robots déployés (991*)

0 ÉCOLES AVEC FABLAB 0% (1%*)

0 ÉCOLES AVEC WEBRADIO 0% (2%*)

0 ÉCOLES AVEC WEBTV 0% (1%*)

Équipement à jour en 2024 pour **100%** des écoles (90%*) et connu pour **100%** des écoles (99%*).

ENT-École

21

ÉCOLES

DANS L'ENT
84% (81%*)

dont la collectivité de
référence a signé une
convention avec
l'académie pour
l'année 23-24.

45

CLASSES

UTILISATRICES
47% (38%*)

dont le nombre
total de connexions
(de tous les utilisateurs)
enregistrées au cours du
1er trimestre est trois fois
supérieur au nombre
d'élèves de la classe.

46600

CONNEXIONS

(6.5 Millions*)

Total des connexions pour
l'école, tous utilisateurs con-
fondus (élèves, enseignants,
parents) pour l'année
scolaire.

GAR DANS L'ENT-École

0

ÉCOLES

UTILISATRICES (connexions >1)
0% (21%*)

Le GAR (Gestionnaire d'Accès aux
Ressources) est une application dans
l'ENT qui permet les accès à des
ressources avec les identifiants de l'ENT
en sécurisant les données personnelles.

0 CONNEXIONS

USAGES

LABELS

16

ÉCOLES

LABELLISÉES

64% (29%*)

Ecoles ayant obtenu un
label en concertation avec
la collectivité.

3

NIVEAU 1

19% (41%*)

7

NIVEAU 2

44% (25%*)

6

NIVEAU 3

38 (35%*)

Données issues de
NUMÉCOLE le portail de
données interactif du
numérique pour les écoles
publiques de la région
académique.
Occitanie.



<https://numecole.region-academique-occitanie.fr>



Designed by Freepik

ETAT DES LIEUX DU NUMÉRIQUE 2023-2024

Circonscription

MENDE (48)

27 écoles → 118 classes en 2023-2024

SOCLE NUMÉRIQUE DE BASE NATIONAL

101

86% (80%*)

**CLASSES ÉQUIPÉES
POUR L'ENSEIGNANT**
avec 1 ordinateur
et 1 système de
vidéoprojection.

111

94% (52%*)

**CLASSES ÉQUIPÉES
POUR LES ÉLÈVES**
avec 3 ordinateurs de
fond de classe
ou une classe mobile
mutualisée pour 4 classes.

16

ÉCOLES

DISPOSENT DU SOCLE
NUMÉRIQUE DE
BASE NATIONAL

59% (32%*)

Toutes les classes totalement
équipées enseignant et élèves.

AUTRES ÉQUIPEMENTS

3 ÉCOLES AVEC ROBOTS 11% (14%*)

15 robots déployés (991*)

1 ÉCOLES AVEC FABLAB 4% (1%*)

2 ÉCOLES AVEC WEBRADIO 7% (2%*)

0 ÉCOLES AVEC WEBTV 0% (1%*)

Équipement à jour en 2024 pour **100%** des écoles (90%*) et connu pour **100%** des écoles (99%*).

EQUIPEMENTS

ENT-École

18

ÉCOLES

DANS L'ENT

67% (81%*)

dont la collectivité de
référence a signé une
convention avec
l'académie pour
l'année 23-24.

28

CLASSES

UTILISATRICES

24% (38%*)

dont le nombre
total de connexions
(de tous les utilisateurs)
enregistrées au cours du
1er trimestre est trois fois
supérieur au nombre
d'élèves de la classe.

19100

CONNEXIONS

(6.5 Millions*)

Total des connexions pour
l'école, tous utilisateurs con-
fondus (élèves, enseignants,
parents) pour l'année
scolaire.

GAR DANS L'ENT-École

3

ÉCOLES

UTILISATRICES (connexions >1)

11% (21%*)

Le GAR (Gestionnaire d'Accès aux
Ressources) est une application dans
l'ENT qui permet les accès à des
ressources avec les identifiants de l'ENT
en sécurisant les données personnelles.

33 CONNEXIONS

USAGES

7

ÉCOLES

LABELLISÉES

26% (29%*)

Ecoles ayant obtenu un
label en concertation avec
la collectivité.

1

NIVEAU 1

14% (41%*)

1

NIVEAU 2

14% (25%*)

5

NIVEAU 3

71 (35%*)

Données issues de
NUMÉCOLE le portail de
données interactif du
numérique pour les écoles
publiques de la région
académique.
Occitanie.

<https://numecole.region-academique-occitanie.fr>



LABELS



Designed by Freepik

ETAT DES LIEUX DU NUMÉRIQUE 2023-2024

Circonscription

AGLY (66)

34 écoles → 198 classes en 2023-2024

SOCLE NUMÉRIQUE DE BASE NATIONAL

160

81% (80%*)

**CLASSES ÉQUIPÉES
POUR L'ENSEIGNANT**
avec 1 ordinateur
et 1 système de
vidéoprojection.

122

62% (52%*)

**CLASSES ÉQUIPÉES
POUR LES ÉLÈVES**
avec 3 ordinateurs de
fond de classe
ou une classe mobile
mutualisée pour 4 classes.

11

ÉCOLES

DISPOSENT DU SOCLE
NUMÉRIQUE DE
BASE NATIONAL

32% (32%*)

Toutes les classes totalement
équipées enseignant et élèves.

AUTRES ÉQUIPEMENTS

11 ÉCOLES AVEC ROBOTS 32% (14%*)

28 robots déployés (991*)

0 ÉCOLES AVEC FABLAB 0% (1%*)

2 ÉCOLES AVEC WEBRADIO 6% (2%*)

1 ÉCOLES AVEC WEBTV 1% (1%*)

Équipement à jour en 2024 pour **74%** des écoles (90%*) et connu pour **91%** des écoles (99%*).

EQUIPEMENTS

ENT-École

26

ÉCOLES

DANS L'ENT

76% (81%*)

dont la collectivité de
référence a signé une
convention avec
l'académie pour
l'année 23-24.

94

CLASSES

UTILISATRICES

47% (38%*)

dont le nombre
total de connexions
(de tous les utilisateurs)
enregistrées au cours du
1er trimestre est trois fois
supérieur au nombre
d'élèves de la classe.

132400

CONNEXIONS

(6.5 Millions*)

Total des connexions pour
l'école, tous utilisateurs con-
fondus (élèves, enseignants,
parents) pour l'année
scolaire.

GAR DANS L'ENT-École

2

ÉCOLES

UTILISATRICES (connexions >1)

6% (21%*)

Le GAR (Gestionnaire d'Accès aux
Ressources) est une application dans
l'ENT qui permet les accès à des
ressources avec les identifiants de l'ENT
en sécurisant les données personnelles.

3 CONNEXIONS

USAGES

11

ÉCOLES

LABELLISÉES

32% (29%*)

Ecoles ayant obtenu un
label en concertation avec
la collectivité.

3

NIVEAU 1

27% (41%*)

3

NIVEAU 2

27% (25%*)

5

NIVEAU 3

45 (35%*)

Données issues de
NUMÉCOLE le portail de
données interactif du
numérique pour les écoles
publiques de la région
académique.
Occitanie.



<https://numecole.region-academique-occitanie.fr>

LABELS



Designed by Freepik

ETAT DES LIEUX DU NUMÉRIQUE 2023-2024

Circonscription

CERET (66)

45 écoles → 217 classes en 2023-2024

EQUIPEMENTS

SOCLE NUMÉRIQUE DE BASE NATIONAL

170

78% (80%*)

CLASSES ÉQUIPÉES
POUR L'ENSEIGNANT
avec 1 ordinateur
et 1 système de
vidéoprojection.

91

42% (52%*)

CLASSES ÉQUIPÉES
POUR LES ÉLÈVES
avec 3 ordinateurs de
fond de classe
ou une classe mobile
mutualisée pour 4 classes.

11

ÉCOLES

DISPOSENT DU SOCLE
NUMÉRIQUE DE
BASE NATIONAL

24% (32%*)

Toutes les classes totalement
équipées enseignant et élèves.

AUTRES ÉQUIPEMENTS

6 ÉCOLES AVEC ROBOTS 13% (14%*)

36 robots déployés (991*)

0 ÉCOLES AVEC FABLAB 0% (1%*)

1 ÉCOLES AVEC WEBRADIO 2% (2%*)

1 ÉCOLES AVEC WEBTV 0% (1%*)

Équipement à jour en 2024 pour **84%** des écoles (90%*) et connu pour **100%** des écoles (99%*).

ENT-École

35

ÉCOLES

DANS L'ENT

78% (81%*)

dont la collectivité de
référence a signé une
convention avec
l'académie pour
l'année 23-24.

52

CLASSES

UTILISATRICES

24% (38%*)

dont le nombre
total de connexions
(de tous les utilisateurs)
enregistrées au cours du
1er trimestre est trois fois
supérieur au nombre
d'élèves de la classe.

65200

CONNEXIONS

(6.5 Millions*)

Total des connexions pour
l'école, tous utilisateurs con-
fondus (élèves, enseignants,
parents) pour l'année
scolaire.

GAR DANS L'ENT-École

1

ÉCOLES

UTILISATRICES (connexions >1)

2% (21%*)

Le GAR (Gestionnaire d'Accès aux
Ressources) est une application dans
l'ENT qui permet les accès à des
ressources avec les identifiants de l'ENT
en sécurisant les données personnelles.

5 CONNEXIONS

USAGES

5

ÉCOLES

LABELLISÉES

11% (29%*)

Ecoles ayant obtenu un
label en concertation avec
la collectivité.

1

NIVEAU 1

20% (41%*)

2

NIVEAU 2

40% (25%*)

2

NIVEAU 3

40 (35%*)

Données issues de
NUMÉCOLE le portail de
données interactif du
numérique pour les écoles
publiques de la région
académique.
Occitanie.



<https://numecole.region-academique-occitanie.fr>

LABELS



Designed by Freepik

ETAT DES LIEUX DU NUMÉRIQUE 2023-2024

Circonscription

LITTORAL (66)

36 écoles → 218 classes en 2023-2024

EQUIPEMENTS

SOCLE NUMÉRIQUE DE BASE NATIONAL

140

64% (80%*)

CLASSES ÉQUIPÉES
POUR L'ENSEIGNANT
avec 1 ordinateur
et 1 système de
vidéoprojection.

97

44% (52%*)

CLASSES ÉQUIPÉES
POUR LES ÉLÈVES
avec 3 ordinateurs de
fond de classe
ou une classe mobile
mutualisée pour 4 classes.

8

ÉCOLES

DISPOSENT DU SOCLE
NUMÉRIQUE DE
BASE NATIONAL

22% (32%*)

Toutes les classes totalement
équipées enseignant et élèves.

AUTRES ÉQUIPEMENTS

4 ÉCOLES AVEC ROBOTS 11% (14%*)

13 robots déployés (991*)

0 ÉCOLES AVEC FABLAB 0% (1%*)

0 ÉCOLES AVEC WEBRADIO 0% (2%*)

0 ÉCOLES AVEC WEBTV 0% (1%*)

Équipement à jour en 2024 pour **69%** des écoles (90%*) et connu pour **94%** des écoles (99%*).

ENT-École

28

ÉCOLES

DANS L'ENT

78% (81%*)

dont la collectivité de
référence a signé une
convention avec
l'académie pour
l'année 23-24.

82

CLASSES

UTILISATRICES

38% (38%*)

dont le nombre
total de connexions
(de tous les utilisateurs)
enregistrées au cours du
1er trimestre est trois fois
supérieur au nombre
d'élèves de la classe.

119600

CONNEXIONS

(6.5 Millions*)

Total des connexions pour
l'école, tous utilisateurs con-
fondus (élèves, enseignants,
parents) pour l'année
scolaire.

GAR DANS L'ENT-École

0

ÉCOLES

UTILISATRICES (connexions >1)

0% (21%*)

Le GAR (Gestionnaire d'Accès aux
Ressources) est une application dans
l'ENT qui permet les accès à des
ressources avec les identifiants de l'ENT
en sécurisant les données personnelles.

0 CONNEXIONS

USAGES

9

ÉCOLES

LABELLISÉES

25% (29%*)

Ecoles ayant obtenu un
label en concertation avec
la collectivité.

6

NIVEAU 1

67% (41%*)

1

NIVEAU 2

11% (25%*)

2

NIVEAU 3

22 (35%*)

Données issues de
NUMÉCOLE le portail de
données interactif du
numérique pour les écoles
publiques de la région
académique.
Occitanie.

<https://numecole.region-academique-occitanie.fr>



LABELS



Designed by Freepik

ETAT DES LIEUX DU NUMÉRIQUE 2023-2024

Circonscription

PERPIGNAN 1 (66)

31 écoles → 253 classes en 2023-2024

SOCLE NUMÉRIQUE DE BASE NATIONAL

198

78% (80%*)

**CLASSES ÉQUIPÉES
POUR L'ENSEIGNANT**
avec 1 ordinateur
et 1 système de
vidéoprojection.

154

61% (52%*)

**CLASSES ÉQUIPÉES
POUR LES ÉLÈVES**
avec 3 ordinateurs de
fond de classe
ou une classe mobile
mutualisée pour 4 classes.

7

ÉCOLES

DISPOSENT DU SOCLE
NUMÉRIQUE DE
BASE NATIONAL

23% (32%*)

Toutes les classes totalement
équipées enseignant et élèves.

AUTRES ÉQUIPEMENTS

5 ÉCOLES AVEC ROBOTS 16% (14%*)

30 robots déployés (991*)

1 ÉCOLES AVEC FABLAB 3% (1%*)

3 ÉCOLES AVEC WEBRADIO 10% (2%*)

0 ÉCOLES AVEC WEBTV 0% (1%*)

Équipement à jour en 2024 pour **100%** des écoles (90%*) et connu pour **100%** des écoles (99%*).

EQUIPEMENTS

ENT-École

31

ÉCOLES

DANS L'ENT

100% (81%*)

dont la collectivité de
référence a signé une
convention avec
l'académie pour
l'année 23-24.

43

CLASSES

UTILISATRICES

17% (38%*)

dont le nombre
total de connexions
(de tous les utilisateurs)
enregistrées au cours du
1er trimestre est trois fois
supérieur au nombre
d'élèves de la classe.

49400

CONNEXIONS

(6.5 Millions*)

Total des connexions pour
l'école, tous utilisateurs con-
fondus (élèves, enseignants,
parents) pour l'année
scolaire.

3

ÉCOLES

UTILISATRICES (connexions >1)

10% (21%*)

Le GAR (Gestionnaire d'Accès aux
Ressources) est une application dans
l'ENT qui permet les accès à des
ressources avec les identifiants de l'ENT
en sécurisant les données personnelles.

62 CONNEXIONS

USAGES

6

ÉCOLES

LABELLISÉES

19% (29%*)

Ecoles ayant obtenu un
label en concertation avec
la collectivité.

2

NIVEAU 1

33% (41%*)

2

NIVEAU 2

33% (25%*)

2

NIVEAU 3

33 (35%*)

Données issues de
NUMÉCOLE le portail de
données interactif du
numérique pour les écoles
publiques de la région
académique.
Occitanie.



<https://numecole.region-academique-occitanie.fr>

LABELS



Designed by Freepik

ETAT DES LIEUX DU NUMÉRIQUE 2023-2024

Circonscription

PERPIGNAN 2 (66)

30 écoles → 294 classes en 2023-2024

EQUIPEMENTS

SOCLE NUMÉRIQUE DE BASE NATIONAL

194

66% (80%*)

**CLASSES ÉQUIPÉES
POUR L'ENSEIGNANT**
avec 1 ordinateur
et 1 système de
vidéoprojection.

137

47% (52%*)

**CLASSES ÉQUIPÉES
POUR LES ÉLÈVES**
avec 3 ordinateurs de
fond de classe
ou une classe mobile
mutualisée pour 4 classes.

5

ÉCOLES

DISPOSENT DU SOCLE
NUMÉRIQUE DE
BASE NATIONAL

17% (32%*)

Toutes les classes totalement
équipées enseignant et élèves.

AUTRES ÉQUIPEMENTS

13 ÉCOLES AVEC ROBOTS 43% (14%*)

42 robots déployés (991*)

0 ÉCOLES AVEC FABLAB 0% (1%*)

1 ÉCOLES AVEC WEBRADIO 3% (2%*)

0 ÉCOLES AVEC WEBTV 0% (1%*)

Équipement à jour en 2024 pour **67%** des écoles (90%*) et connu pour **93%** des écoles (99%*).

ENT-École

30

ÉCOLES

DANS L'ENT

100% (81%*)

dont la collectivité de
référence a signé une
convention avec
l'académie pour
l'année 23-24.

41

CLASSES

UTILISATRICES

14% (38%*)

dont le nombre
total de connexions
(de tous les utilisateurs)
enregistrées au cours du
1er trimestre est trois fois
supérieur au nombre
d'élèves de la classe.

76300

CONNEXIONS

(6.5 Millions*)

Total des connexions pour
l'école, tous utilisateurs con-
fondus (élèves, enseignants,
parents) pour l'année
scolaire.

GAR DANS L'ENT-École

0

ÉCOLES

UTILISATRICES (connexions >1)

0% (21%*)

Le GAR (Gestionnaire d'Accès aux
Ressources) est une application dans
l'ENT qui permet les accès à des
ressources avec les identifiants de l'ENT
en sécurisant les données personnelles.

0 CONNEXIONS

USAGES

LABELS

7

ÉCOLES

LABELLISÉES

23% (29%*)

Ecoles ayant obtenu un
label en concertation avec
la collectivité.

2

NIVEAU 1

29% (41%*)

2

NIVEAU 2

29% (25%*)

3

NIVEAU 3

43 (35%*)

Données issues de
NUMÉCOLE le portail de
données interactif du
numérique pour les écoles
publiques de la région
académique.
Occitanie.



<https://numecole.region-academique-occitanie.fr>



Designed by Freepik

ETAT DES LIEUX DU NUMÉRIQUE 2023-2024

Circonscription

PRADES (66)

48 écoles → 166 classes en 2023-2024

SOCLE NUMÉRIQUE DE BASE NATIONAL

143

86% (80%*)

CLASSES ÉQUIPÉES
POUR L'ENSEIGNANT
avec 1 ordinateur
et 1 système de
vidéoprojection.

111

67% (52%*)

CLASSES ÉQUIPÉES
POUR LES ÉLÈVES
avec 3 ordinateurs de
fond de classe
ou une classe mobile
mutualisée pour 4 classes.

22

ÉCOLES

DISPOSENT DU SOCLE
NUMÉRIQUE DE
BASE NATIONAL

46% (32%*)

Toutes les classes totalement
équipées enseignant et élèves.

AUTRES ÉQUIPEMENTS

12 ÉCOLES AVEC ROBOTS 25% (14%*)

24 robots déployés (991*)

0 ÉCOLES AVEC FABLAB 0% (1%*)

0 ÉCOLES AVEC WEBRADIO 0% (2%*)

1 ÉCOLES AVEC WEBTV 1% (1%*)

Équipement à jour en 2024 pour **90%** des écoles (90%*) et connu pour **100%** des écoles (99%*).

EQUIPEMENTS

ENT-École

42

ÉCOLES

DANS L'ENT
88% (81%*)

dont la collectivité de
référence a signé une
convention avec
l'académie pour
l'année 23-24.

37

CLASSES

UTILISATRICES
22% (38%*)

dont le nombre
total de connexions
(de tous les utilisateurs)
enregistrées au cours du
1er trimestre est trois fois
supérieur au nombre
d'élèves de la classe.

39100

CONNEXIONS

(6.5 Millions*)

Total des connexions pour
l'école, tous utilisateurs con-
fondus (élèves, enseignants,
parents) pour l'année
scolaire.

2

ÉCOLES

UTILISATRICES (connexions >1)
4% (21%*)

Le GAR (Gestionnaire d'Accès aux
Ressources) est une application dans
l'ENT qui permet les accès à des
ressources avec les identifiants de l'ENT
en sécurisant les données personnelles.

12 CONNEXIONS

USAGES

8

ÉCOLES

LABELLISÉES

17% (29%*)

Ecoles ayant obtenu un
label en concertation avec
la collectivité.

2

NIVEAU 1

25% (41%*)

2

NIVEAU 2

25% (25%*)

4

NIVEAU 3

50 (35%*)

Données issues de
NUMÉCOLE le portail de
données interactif du
numérique pour les écoles
publiques de la région
académique.
Occitanie.



<https://numecole.region-academique-occitanie.fr>

LABELS



Designed by Freepik

ETAT DES LIEUX DU NUMÉRIQUE 2023-2024

Circonscription

RIBERAL (66)

27 écoles → 218 classes en 2023-2024

SOCLE NUMÉRIQUE DE BASE NATIONAL

188

86% (80%*)

**CLASSES ÉQUIPÉES
POUR L'ENSEIGNANT**
avec 1 ordinateur
et 1 système de
vidéoprojection.

89

41% (52%*)

**CLASSES ÉQUIPÉES
POUR LES ÉLÈVES**
avec 3 ordinateurs de
fond de classe
ou une classe mobile
mutualisée pour 4 classes.

6

ÉCOLES

DISPOSENT DU SOCLE
NUMÉRIQUE DE
BASE NATIONAL

22% (32%*)

Toutes les classes totalement
équipées enseignant et élèves.

AUTRES ÉQUIPEMENTS

5 ÉCOLES AVEC ROBOTS 19% (14%*)

17 robots déployés (991*)

0 ÉCOLES AVEC FABLAB 0% (1%*)

0 ÉCOLES AVEC WEBRADIO 0% (2%*)

0 ÉCOLES AVEC WEBTV 0% (1%*)

Équipement à jour en 2024 pour **81%** des écoles (90%*) et connu pour **100%** des écoles (99%*).

EQUIPEMENTS

ENT-École

24

ÉCOLES

DANS L'ENT

89% (81%*)

dont la collectivité de
référence a signé une
convention avec
l'académie pour
l'année 23-24.

84

CLASSES

UTILISATRICES

39% (38%*)

dont le nombre
total de connexions
(de tous les utilisateurs)
enregistrées au cours du
1er trimestre est trois fois
supérieur au nombre
d'élèves de la classe.

137200

CONNEXIONS

(6.5 Millions*)

Total des connexions pour
l'école, tous utilisateurs con-
fondus (élèves, enseignants,
parents) pour l'année
scolaire.

1

ÉCOLES

UTILISATRICES (connexions >1)

4% (21%*)

Le GAR (Gestionnaire d'Accès aux
Ressources) est une application dans
l'ENT qui permet les accès à des
ressources avec les identifiants de l'ENT
en sécurisant les données personnelles.

3 CONNEXIONS

USAGES

7

ÉCOLES

LABELLISÉES

26% (29%*)

Ecoles ayant obtenu un
label en concertation avec
la collectivité.

4

NIVEAU 1

57% (41%*)

1

NIVEAU 2

14% (25%*)

2

NIVEAU 3

29 (35%*)

Données issues de
NUMÉCOLE le portail de
données interactif du
numérique pour les écoles
publiques de la région
académique.
Occitanie.



<https://numecole.region-academique-occitanie.fr>

LABELS



Designed by Freepik

ETAT DES LIEUX DU NUMÉRIQUE 2023-2024

Circonscription

ROUSSILLON (66)

34 écoles → 210 classes en 2023-2024

SOCLE NUMÉRIQUE DE BASE NATIONAL

165

79% (80%*)

**CLASSES ÉQUIPÉES
POUR L'ENSEIGNANT**
avec 1 ordinateur
et 1 système de
vidéoprojection.

65

31% (52%*)

**CLASSES ÉQUIPÉES
POUR LES ÉLÈVES**
avec 3 ordinateurs de
fond de classe
ou une classe mobile
mutualisée pour 4 classes.

7

ÉCOLES

DISPOSENT DU SOCLE
NUMÉRIQUE DE
BASE NATIONAL

21% (32%*)

Toutes les classes totalement
équipées enseignant et élèves.

AUTRES ÉQUIPEMENTS

9 ÉCOLES AVEC ROBOTS 26% (14%*)

25 robots déployés (991*)

0 ÉCOLES AVEC FABLAB 0% (1%*)

1 ÉCOLES AVEC WEBRADIO 3% (2%*)

0 ÉCOLES AVEC WEBTV 0% (1%*)

Équipement à jour en 2024 pour **94%** des écoles (90%*) et connu pour **100%** des écoles (99%*).

EQUIPEMENTS

ENT-École

32

ÉCOLES

DANS L'ENT

94% (81%*)

dont la collectivité de
référence a signé une
convention avec
l'académie pour
l'année 23-24.

68

CLASSES

UTILISATRICES

32% (38%*)

dont le nombre
total de connexions
(de tous les utilisateurs)
enregistrées au cours du
1er trimestre est trois fois
supérieur au nombre
d'élèves de la classe.

96500

CONNEXIONS

(6.5 Millions*)

Total des connexions pour
l'école, tous utilisateurs con-
fondus (élèves, enseignants,
parents) pour l'année
scolaire.

2

ÉCOLES

UTILISATRICES (connexions >1)

6% (21%*)

Le GAR (Gestionnaire d'Accès aux
Ressources) est une application dans
l'ENT qui permet les accès à des
ressources avec les identifiants de l'ENT
en sécurisant les données personnelles.

9 CONNEXIONS

USAGES

8

ÉCOLES

LABELLISÉES

24% (29%*)

Ecoles ayant obtenu un
label en concertation avec
la collectivité.

4

NIVEAU 1

50% (41%*)

1

NIVEAU 2

13% (25%*)

3

NIVEAU 3

38 (35%*)

Données issues de
NUMÉCOLE le portail de
données interactif du
numérique pour les écoles
publiques de la région
académique.
Occitanie.



<https://numecole.region-academique-occitanie.fr>

LABELS