




RÉGION ACADÉMIQUE
OCCITANIE

MINISTÈRE
DE L'ÉDUCATION NATIONALE
ET DE LA JEUNESSE

MINISTÈRE
DE L'ENSEIGNEMENT SUPÉRIEUR,
DE LA RECHERCHE
ET DE L'INNOVATION



S A I O



**Bilan
de l'admission
en Classe
Préparatoire
aux Grandes Écoles
(CPGE)**

Enseignement public et privé sous contrat

Retrouvez moi sur le site de l'académie à l'adresse :
www.ac-montpellier.fr/cid87419/les-chiffres-orientation.html

SOMMAIRE

Page 1 : Les **candidats** de terminale en CPGE par lycée d'origine

Page 3 : Les **candidats** de terminale de notre académie en CPGE : vue d'ensemble

Page 4 : Les **candidatures** par filière

Page 5 : Les **candidatures** par voie- bac d'origine et boursiers

Page 6 : Les **candidatures** et les **présents** par classe

Page 8 : Pourcentage de filles et de garçons parmi les **candidatures** et les **présents**

Page 9 : Ecoles intégrées après une 2^{ème} année de CPGE

GLOSSAIRE

MPSI : Mathématiques, physique et sciences de l'ingénieur

PCSI : Physique, chimie et sciences de l'ingénieur

PTSI : Physique, technologie et sciences de l'ingénieur

TPC : Technologie et sciences de l'ingénieur

BCPST : Biologie, chimie, physique et sciences de la terre

TSI : Technologie et physique-chimie

ENS D1 : Ecole normale sup option économie, droit et gestion

ENS D2 : Ecole normale sup option économie, méthodes quantitatives de gestion

ENS ARTS ET DESIGN : Ecole normale sup Paris Saclay

Cette étude sur le **recrutement en CPGE dans les établissements publics et privés sous contrat de l'académie** a pu être réalisée grâce aux statistiques générées par l'application : www.parcoursup.fr. Pour une meilleure compréhension des chiffres qui vont suivre, il est nécessaire de ne pas perdre de vue que les statistiques réalisées à partir des inscriptions des élèves de terminale de l'académie concernent des **candidats** qui ont émis au moins un vœu en CPGE. Par contre, les statistiques réalisées à partir des données recueillies dans les établissements d'accueil -les CPGE- portent sur les **candidatures** multiples que chaque candidat, quelle que soit son origine scolaire et géographique a pu faire.

Pour rappel, la nouvelle plateforme Parcoursup mise en œuvre en 2018 avait permis d'augmenter considérablement le nombre de candidatures en CPGE ainsi que le taux de boursiers par rapport aux statistiques des années précédentes générées par admission-postbac. Cette 2^{ème} année de fonctionnement de la plateforme permet d'observer l'évolution entre 2018 et 2019 sur des données comparables.

Les faits marquants du recrutement en 2019 :

→ **Le pourcentage de candidats de terminale de notre académie ayant émis au moins un vœu en CPGE poursuit son évolution** mais de façon moindre : **19,8%** contre 18,7% en 2018. Cette hausse s'observe dans tous les départements (l'Aude et les Pyrénées Orientales ont toujours des taux inférieurs à l'académie et aux autres départements) et concerne tous les bacheliers y compris les bacheliers technologiques (sauf les STMG). **Le taux de boursiers reste stable : 19,6** contre 19,8% en 2018.

→ **Le nombre de places offertes en 1ère année hors CPES n'évolue pas depuis 2 ans** puisqu'il n'y a pas eu de nouvelle création depuis la CPGE TSI au lycée Joliot Curie de Sète en 2017. Il en est de même pour le nombre de présents toutes CPGE confondues (1347 contre 1363 en 2018). **Le nombre de places vacantes (244 contre 238 en 2018) est toujours important.** En proportion, elles représentent près de 12% des places offertes dans le public et près de 30% des places offertes dans le privé.

→ **Les candidatures des élèves de terminales provenant de toutes les académies dans les CPGE de notre académie continuent également d'augmenter (+ 1845).** Cette hausse se retrouve surtout en MPST, PCSI, BCPST et dans une moindre mesure en lettres et sciences sociales (B/L). **Le taux de boursiers** toutes origines scolaires et géographiques confondues **s'élève à 14%** (13% en 2018), **les filles représentent 46%** de l'ensemble des candidatures et **44% des présents.** **Les CPGE restent très stéréotypées :** on retrouve une prédominance des garçons en CPGE scientifiques (sauf en BCPST et ENS arts et design) alors que les CPGE littéraires scolarisent une majorité de filles. Les CPGE économiques reflètent toujours une plus grande mixité.

Olivier BRUNEL
Chef du Service Académique d'Information et d'Orientation
Dossier réalisé par Isabelle Janvier PsyEN Orientation

	Etablissement	Public/ Privé	Elèves de terminale	Elèves ayant demandé une CPGE	%	Dont élèves boursiers	ES	ES ayant demandé une CPGE	%	L	L ayant demandé une CPGE	%	S	S ayant demandé une CPGE	%	STMG	STMG ayant demandé une CPGE	%	STI2D	STI2D ayant demandé une CPGE	%	STL	STL ayant demandé une CPGE	%
Carcassonne	Paul Sabatier	PU	390	63	16%	9	99	9	9%	62	6	10%	139	42	30%	90	6	7%						
	Jules Fil	PU	302	53	18%	10	65	11	17%	38	3	8%	117	26	22%				82	13	16%			
	Saint-Stanislas	PR	99	13	13%		27	3	11%	15	1	7%	40	8	20%	17	1	6%						
Castelnaudary	Germaine Tillion	PU	287	30	10%	2	62	4	6%	20	2	10%	120	21	18%	58		0%	27	3	11%			
Limoux	Jacques Ruffié	PU	159	24	15%	8	41	4	10%	25	4	16%	62	16	26%	31		0%						
Narbonne	Docteur Lacroix	PU	350	42	12%	10	91	8	9%	88	3	3%	121	26	21%							50	5	10%
	Louise Michel	PU	438	83	19%	16	77	2	3%				158	64	41%	95	7	7%	108	10	9%			
	Beausejour	PR	91	20	22%	2	35	6	17%	14	2	14%	42	12	29%									
Lézignan-C	Ernest Ferroul	PU	185	32	17%	10	56	5	9%	22	3	14%	80	23	29%	27	1	4%						
TOTAL AUDE			2301	360	16%	67	553	52	9%	284	24	8%	879	238	27%	318	15	5%	217	26	12%	50	5	10%
Alès	Jean-Baptiste Dumas	PU	298	51	17%	23	68	3	4%	48	6	13%	113	25	22%				69	17	25%			
	Bellevue	PR	173	45	26%	9	23	7	30%	32	4	13%	85	29	34%	33	5	15%						
	De La Salle	PR	103	26	25%	4							48	15	31%				55	11	20%			
Bagnols-sur-Cèze	Albert Einstein	PU	476	98	21%	15	87	14	16%	36		0%	171	57	33%	70	5	7%	82	17	21%	30	5	17%
Le Vigan	André Chamson	PU	142	18	13%	8	24	3	13%	24		0%	64	15	23%	30		0%						
Milhaud	G. Anthonioz De Gaulle	PU	287	49	17%	5	71	4	6%	43	9	21%	107	34	32%	66	2	3%						
Nîmes	Alphonse Daudet	PU	520	179	34%	31	122	40	33%	88	17	19%	240	119	50%	70	3	4%						
	Albert Camus	PU	498	96	19%	17	121	18	15%	36	6	17%	190	68	36%	103	1	1%				48	3	6%
	Dhuoda	PU	295	94	32%	23							125	61	49%				170	33	19%			
	Hemingway	PU	213	27	13%	11	45	4	9%	31	3	10%	70	18	26%	67	2	3%						
	Emmanuel d'Alzon	PR	328	118	36%	11	80	19	24%	33	6	18%	166	78	47%				30	12	40%	19	3	16%
	St Stanislas	PR	53	9	17%	1	22	4	18%	7		0%	24	5	21%									
	St Vincent de Paul	PR	123	13	11%		47	10	21%	16	3	19%				60		0%						
	Philippe Lamour	PU	431	66	15%	15	105	12	11%	71	8	11%	154	38	25%	101	8	8%						
Saint crist. les Alès	Jacques Prévert	PU	231	43	19%	13	54	6	11%	29	4	14%	83	30	36%	65	3	5%						
Villeneuve les Avig	Jean Vilar	PU	418	91	22%	13	140	19	14%	49	6	12%	171	62	36%	58	4	7%						
Uzès	Charles Gide	PU	275	47	17%	12	54	9	17%	33	3	9%	115	31	27%	73	4	5%						
TOTAL GARD			4864	1070	22%	211	1063	172	16%	576	75	13%	1926	685	36%	796	37	5%	406	90	22%	97	11	11%
Agde	Auguste Loubatières	PU	322	59	18%	16	84	10	12%	28	6	21%	123	35	28%	63	2	3%	24	6	25%			
Bédarieux	Ferdinand Fabre	PU	111	13	12%	4	33	3	9%	26	4	15%	52	6	12%									
Béziers	Henri IV	PU	371	53	14%	12	107	12	11%	36	3	8%	144	35	24%	84	3	4%						
	Jean Moulin	PU	347	58	17%	17	78	3	4%	31	3	10%	135	30	22%				103	22	21%			
	La Trinité	PR	174	51	29%	9	43	12	28%	24	3	13%	81	29	36%	26	7	27%						
Castelnau-le-Lez	Georges Pompidou	PU	436	103	24%	11	89	16	18%	42	6	14%	193	78	40%	112	3	3%						
Clermont-l'Hérault	Rene Gosse	PU	242	26	11%	7	63	5	8%	34	5	15%	111	15	14%	34	1	3%						
La Grande-Motte	La Merci Littoral	PR	94	27	29%	3	37	8	22%				57	19	33%									
Lattes	J.F. Champollion	PU	390	72	18%	9	114	12	11%	30	1	3%	165	51	31%	34	1	3%	47	7	15%			
Lodève	Joseph Vallot	PU	209	41	20%	11	48	7	15%	20	2	10%	90	30	33%	26		0%	25	2	8%			
Lunel	Louis Feuillade	PU	312	52	17%	16	70	12	17%	51	7	14%	121	23	19%	70	10	14%						
	Victor Hugo	PU	294	79	27%	13	76	16	21%	28	7	25%	142	54	38%				48	2	4%			
Montferrier / Lez	Pierre Rouge	PR	94	20	21%	2	25	3	12%				47	15	32%				22	2	9%			
Montpellier	Joffre	PU	558	209	37%	34	127	33	26%	57	9	16%	305	151	50%	69	16	23%						
	Georges Clemenceau	PU	360	55	15%	10	100	11	11%	33		0%	162	43	27%	65	1	2%						
	Jules Guesde	PU	551	102	19%	31	162	31	19%	72	3	4%	219	58	26%	98	10	10%						
	Jean Mermoz	PU	722	137	19%	35	134	17	13%				232	61	26%	69	4	6%	169	28	17%	118	27	23%
	F. Bazille (classes EN)	PU	117	31	26%	2	45	6	13%				72	25	35%									

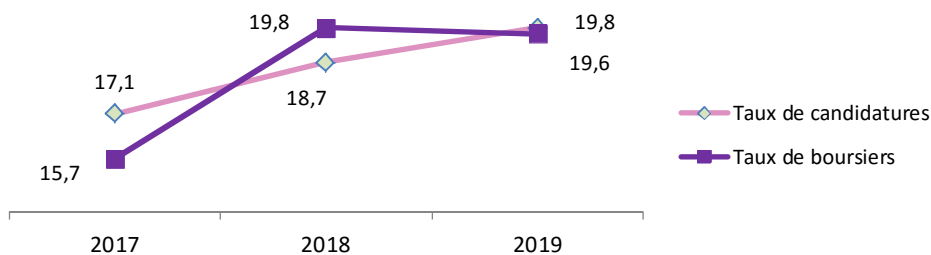
	Etablissement	Public/ Privé	Elèves de terminale	Elèves ayant demandé une CPGE	%	Dont élèves boursiers	ES	ES ayant demandé une CPGE	%	L	L ayant demandé une CPGE	%	S	S ayant demandé une CPGE	%	STMG	STMG ayant demandé une CPGE	%	STI2D	STI2D ayant demandé une CPGE	%	STL	STL ayant demandé une CPGE	%
	Notre Dame de la Merci	PR	370	187	51%	11	111	46	41%	25	7	28%	234	134	57%									
	Nevers	PR	293	95	32%	5	73	20	27%	29	6	21%	135	60	44%	56	9	16%						
	Jean Monnet	PU	436	69	16%	31	83	8	10%	142	14	10%	138	41	30%	73	6	8%						
	François Rabelais	PR	64	5	8%	2	18		0%	14	2	14%	13	3	23%	19		0%						
	Françoise Combes	PU	105	17	16%	15	21	2	10%				28	14	50%	56	1	2%						
Pézenas	Jean Moulin	PU	392	45	11%	11	112	4	4%	53	6	11%	166	30	18%	61	5	8%						
St-Clément-de-R	Jean Jaurès	PU	297	88	30%	3	63	8	13%	25	6	24%	177	66	37%	32	8	25%						
Sérignan	Marc Bloch	PU	356	38	11%	13	115	14	12%	46	2	4%	100	16	16%	95	6	6%						
Sète	Paul Valéry	PU	202	34	17%	10	70	6	9%	29	2	7%	76	18	24%							27	8	30%
	Joliot Curie	PU	352	44	13%	10	72	9	13%	28	3	11%	108	23	21%	90	1	1%	54	8	15%			
	Saint-Joseph	PR	128	25	20%	1	21	3	14%	17	1	6%	62	20	32%	28	1	4%						
TOTAL HERAULT			8699	1835	21%	354	2194	337	15%	920	108	12%	3688	1183	32%	1260	95	8%	492	77	16%	145	35	24%
Langogne	St Pierre-St Paul	PR	28	1	4%		12		0%				16	1	6%									
Marvejols	Saint-Joseph	PR	36	13	36%	3	14	2	14%	6	4	67%	16	7	44%									
Mende	Chaptal	PU	123	34	28%	8	43	9	21%	28	5	18%	52	20	38%									
	Emile Peytavin	PU	53	12	23%								24	10	42%	12		0%	17	2	12%			
	Notre-Dame	PR	89	17	19%	3	25	2	8%	9	3	33%	31	12	39%	13		0%				11		0%
St-Chély-d'Apcher	Théophile Roussel	PU	76	14	18%	3				5		0%	47	13	28%	16		0%				8	1	13%
	Sacré Cœur	PR	20	3	15%	1	20	3	15%															
TOTAL LOZERE			425	94	22%	18	114	16	14%	48	12	25%	186	63	34%	41	0	0%	17	2	12%	19	1	5%
Argeles-sur-mer	Christian Bourquin	PU	132	17	13%	3	56	5	9%	24	2	8%	52	10	19%									
Canet en roussillon	Rosa Luxembourg	PU	333	34	10%	5	72	8	11%	32		0%	100	24	24%	104	1	1%	25	1	4%			
Céret	Deodat de Severac	PU	208	20	10%	5	38	1	3%	50	4	8%	59	14	24%	35		0%	26	1	4%			
Font-Romeu	Pierre de Coubertin	PU	120	19	16%	3	28	2	7%	15	1	7%	49	16	33%	28		0%						
Perpignan	François Arago	PU	538	108	20%	24	158	26	16%	69	3	4%	204	77	38%	107	2	2%						
	Jean Lurcat	PU	256	22	9%	6	62	2	3%	59	1	2%	72	18	25%	63	1	2%						
	Pablo Picasso	PU	463	87	19%	18	100	15	15%	59	4	7%	149	52	35%				155	16	10%			
	Notre-Dame de Bon S	PR	346	64	18%	10	94	23	24%	33	1	3%	129	38	29%	68	1	1%				22	1	5%
	Ste Louise de Marillac	PR	22		0%														22		0%			
	St-Louis-De-Gonzague	PR	153	52	34%	8	52	12	23%	28	5	18%	73	35	48%									
	Aristide Maillol	PU	401	50	12%	17	104	9	9%	34	1	3%	137	30	22%	71	1	1%				55	9	16%
Prades	Charles Renouvier	PU	167	17	10%	4	37	1	3%	20		0%	55	16	29%	34		0%	21		0%			
TOTAL PYRENEES ORIENTALES			3139	490	16%	103	801	104	13%	423	22	5%	1079	330	31%	510	6	1%	249	18	7%	77	10	13%
TOTAL ACADEMIE			19428	3849	19,8%	753	4725	681	14%	2251	241	11%	7758	2499	32%	2925	153	5%	1381	213	15%	388	62	16%

En 2019, sur les **19 428** élèves de terminale générale et technologique (hors ST2S et STD2A) scolarisés dans les établissements publics et privés sous-contrat (hors agri) de l'académie de Montpellier, **3849 soit 19,8 %** ont émis au moins un vœu en CPGE (18,7 % en 2018). Parmi eux, on dénombre **753** boursiers soit **19,6 %** des candidats (19,8 % en 2018).

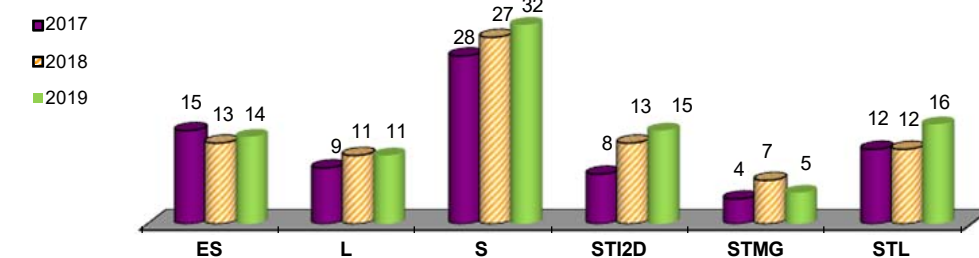
Les chiffres en gras et en italique signalent les établissements qui ont un taux supérieur à celui de l'académie.

Les candidats de terminale de notre académie en CPGE

Evolution des pourcentages de candidats et de boursiers demandant une CPGE

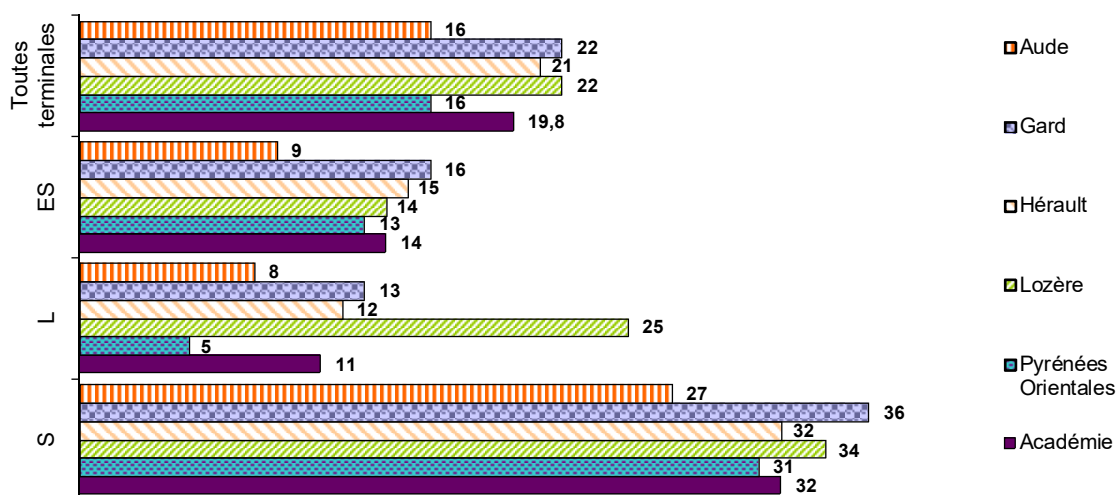


Evolution de l'origine des candidats de terminale sur 3 ans



Données en pourcentage

Les taux selon les départements

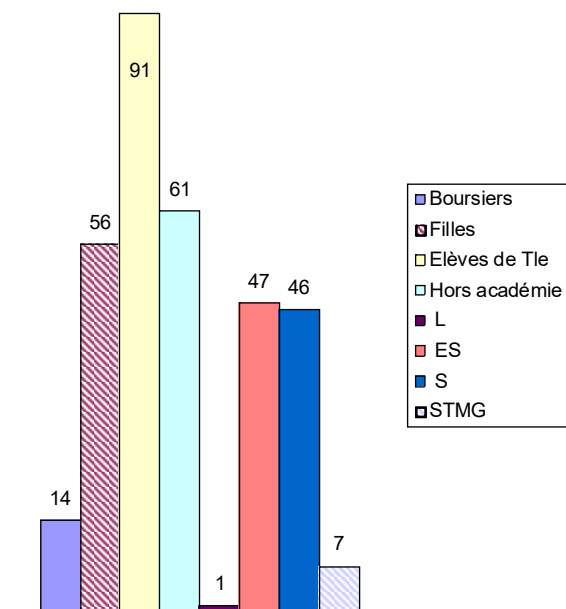


Données en pourcentage

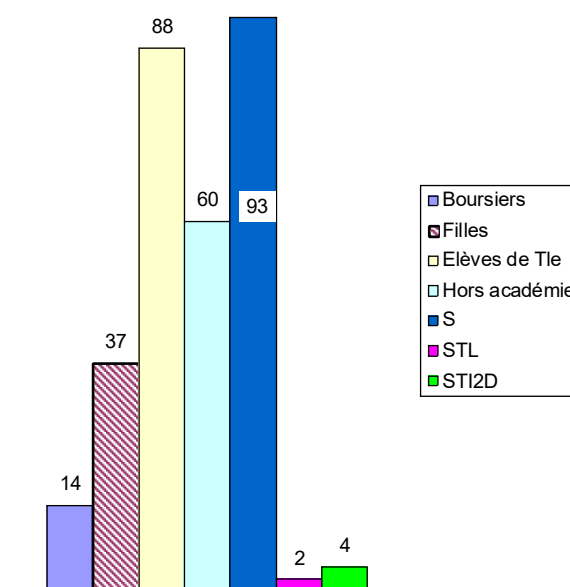
Les candidatures par filière...

Les statistiques présentées ci-dessous et dans les pages qui suivent concernent les candidatures présentées dans les différentes CPGE de notre académie quelle que soit l'académie d'origine.

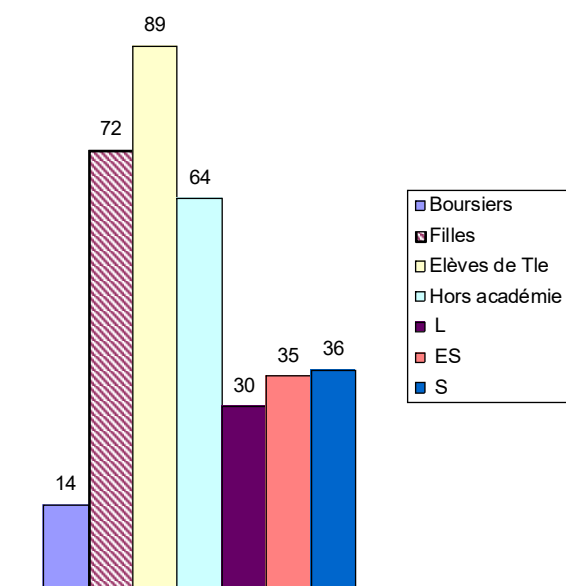
CPGE économiques et sociales



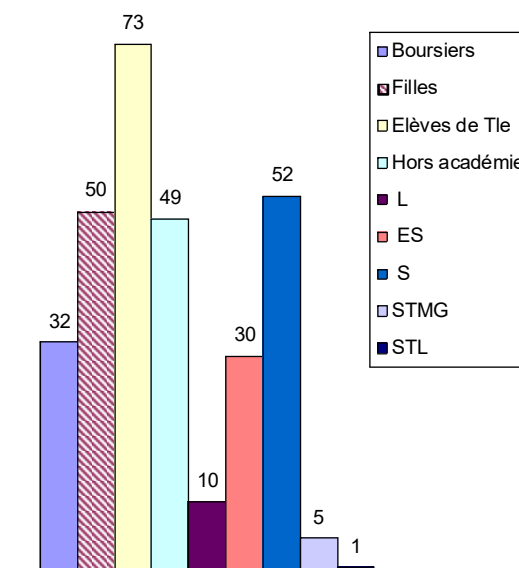
CPGE scientifiques



CPGE littéraires

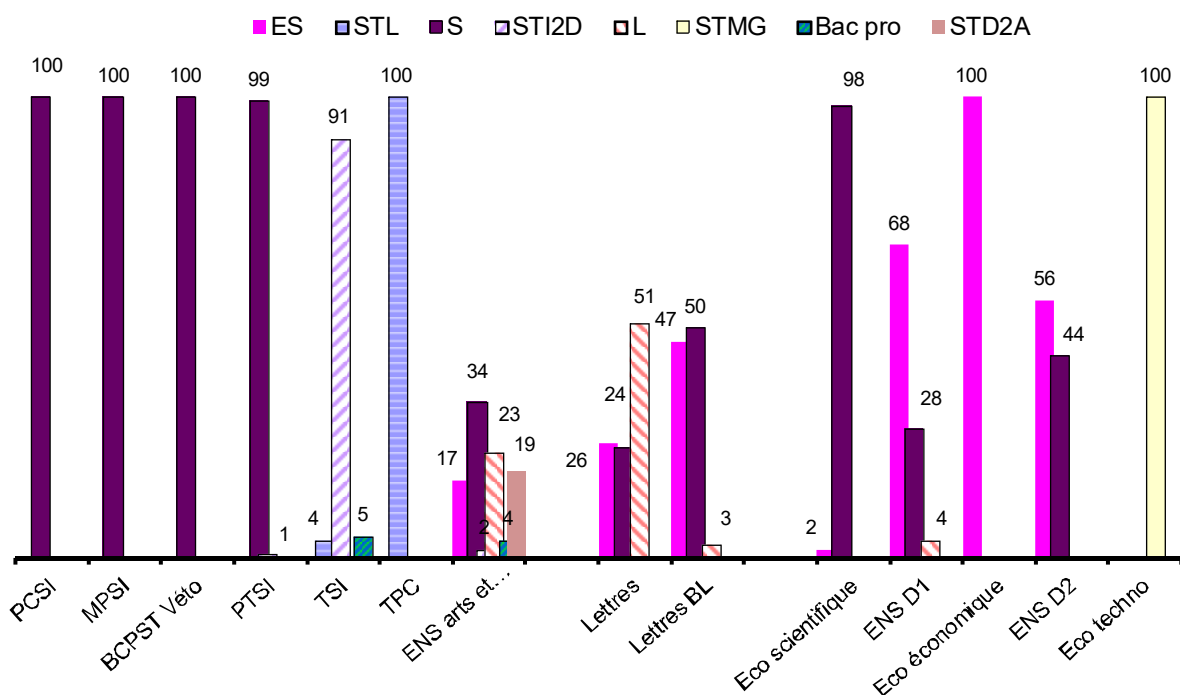


CPES



Pour rappel : Les classes préparatoires aux études supérieures (CPES) en un an ont été créées dans le cadre de la politique pour l'égalité des chances. Elles sont destinées prioritairement aux bacheliers ou aux élèves de terminale boursiers issus notamment de lycées situés en zone ou réseau d'éducation prioritaires.

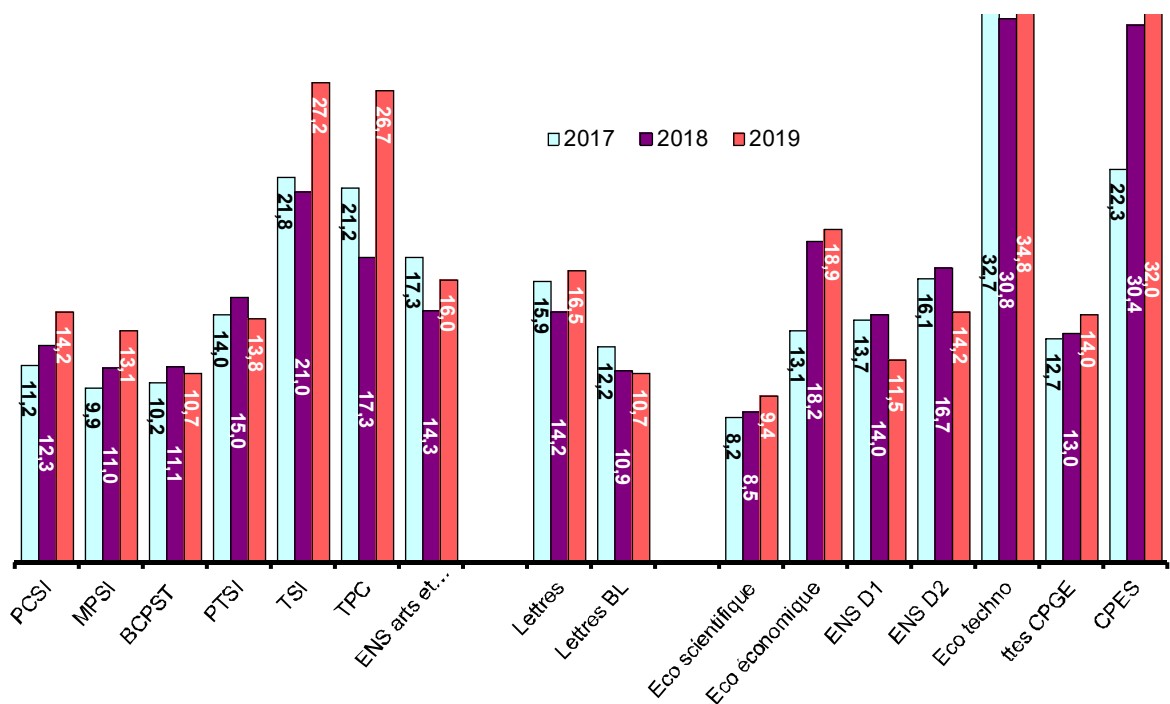
Les candidatures par voie...



Données en pourcentage

EVOLUTION SUR 3 ANS DES CANDIDATURES D'ELEVES ET D'ETUDIANTS BOURSIERS

Les candidatures d'élèves et d'étudiants boursiers originaires de toute la France s'élèvent cette année à **14%** contre 13% l'an dernier. C'est toujours en CPGE économique scientifique que l'on retrouve le taux le plus faible (9,4%) et en CPGE économique technologique qu'il est le plus élevé (34,8%).



Données en pourcentage

Les candidatures et les présents par classe...

EVOLUTION 2018 / 2019

Classe préparatoire aux études supérieures

	Candidatures terminales 2018	Candidatures 2019 (dont hors terminale)	Candidatures terminales 2019	% de filles	% de boursiers	Présents 2018			Présents 2019			
						Filles	Garçons	Total	Filles	Garçons	Total	
Lycée A. Daudet / Nîmes	24 places	165	128	94	50,0%	32,0%	10	12	22	6	12	18

Evolution de la demande 2018 / 2019 des élèves de terminale : - 71 candidatures

Classes préparatoires scientifiques

ENS Arts et design

	Candidatures terminales 2018	Candidatures 2019 (dont hors terminale)	Candidatures terminales 2019	% de filles	% de boursiers	Présents 2018			Présents 2019			
						Filles	Garçons	Total	Filles	Garçons	Total	
Lycée E. Hemingway / Nîmes	24 places	148	243	203	73,7%	16,0%	13	3	16	11	6	17

Evolution de la demande 2018 / 2019 des élèves de terminale : + 55 candidatures

MPSI

	Candidatures terminales 2018	Candidatures 2019 (dont hors terminale)	Candidatures terminales 2019	% de filles	% de boursiers	Présents 2018			Présents 2019			
						Filles	Garçons	Total	Filles	Garçons	Total	
Lycée A. Daudet / Nîmes	48 places	773	1068	952	28,5%	17,5%	9	30	39	18	28	46
Lycée Joffre / Montpellier	96 places	2449	2968	2598	29,5%	12,1%	22	72	94	27	67	94
Lycée Arago / Perpignan	48 places	507	668	531	31,0%	14,5%	10	35	45	12	33	45
Institut E. d'Alzon / Nîmes	96 places	152	339	232	22,7%	8,6%	11	28	39	13	54	67
L.N.D. Mercier / Montpellier	35 places	307	425	384	28,9%	10,8%	5	23	28	6	31	37
		4188	5468	4697			57	188	245	76	213	289

Evolution de la demande 2018 / 2019 des élèves de terminale : + 509 candidatures

PCSI

	Candidatures terminales 2018	Candidatures 2019 (dont hors terminale)	Candidatures terminales 2019	% de filles	% de boursiers	Présents 2018			Présents 2019			
						Filles	Garçons	Total	Filles	Garçons	Total	
Lycée A. Daudet / Nîmes	96 places	727	965	849	31,7%	17,6%	24	53	77	25	51	76
Lycée Joffre / Montpellier	132 places	1985	2643	2329	32,6%	12,4%	44	96	140	45	81	126
Lycée Arago / Perpignan	48 places	471	681	528	29,8%	15,9%	18	26	44	9	29	38
		3183	4289	3706			86	175	261	79	161	240

Evolution de la demande 2018 / 2019 des élèves de terminale : + 523 candidatures

PTSI

	Candidatures terminales 2018	Candidatures 2019 (dont hors terminale)	Candidatures terminales 2019	% de filles	% de boursiers	Présents 2018			Présents 2019			
						Filles	Garçons	Total	Filles	Garçons	Total	
Lycée Mermoz / Montpellier	45 places	575	649	583	18,0%	13,7%	1	39	40	8	37	45
Lycée Dhuoda / Nîmes	40 places	336	439	394	20,7%	13,9%	6	25	31	4	14	18
		911	1088	977			7	64	71	12	51	63

Evolution de la demande 2018 / 2019 des élèves de terminale : + 66 candidatures

TPC

	Candidatures terminales 2018	Candidatures 2019 (dont hors terminale)	Candidatures terminales 2019	% de filles	% de boursiers	Présents 2018			Présents 2019			
						Filles	Garçons	Total	Filles	Garçons	Total	
Lycée Mermoz / Montpellier	30 places	156	187	177	46,5%	26,7%	16	11	27	11	20	31

Evolution de la demande 2018 / 2019 des élèves de terminale : + 21 candidatures

BCPST

	Candidatures terminales 2018	Candidatures 2019 (dont hors terminale)	Candidatures terminales 2019	% de filles	% de boursiers	Présents 2018			Présents 2019			
						Filles	Garçons	Total	Filles	Garçons	Total	
Lycée Joffre / Montpellier	48 places	1679	2254	2063	71,5%	10,9%	34	14	48	34	12	46
Institut E. d'Alzon / Nîmes	42 places	377	566	502	70,8%	10,1%	37	11	48	32	17	49
		2056	2820	2565			71	25	96	66	29	95

Evolution de la demande 2018 / 2019 des élèves de terminale : + 509 candidatures

TSI

	Candidatures terminales 2018	Candidatures 2019 (dont hors terminale)	Candidatures terminales 2019	% de filles	% de boursiers	Présents 2018			Présents 2019			
						Filles	Garçons	Total	Filles	Garçons	Total	
Lycée J.B. Dumas / Alès	35 places	238	261	257	8,4%	30,7%	2	34	36	1	33	34
Institut E. d'Alzon / Nîmes	45 places	93	123	103	9,8%	20,3%	2	9	11	0	5	5
Lycée J. Curie / Sète	30 places	200	263	249	8,4%	27,0%	1	25	26	3	49	52
		531	647	609			5	68	73	4	87	91

Evolution de la demande 2018 / 2019 des élèves de terminale : + 78 candidatures

Total présents en CPGE scientifiques

255	534	789	259	567	826
-----	-----	-----	-----	-----	-----

Les candidatures et les présents par classe...

EVOLUTION 2018 / 2019

Classes préparatoires économiques et commerciales

Scientifiques

	Candidatures terminales 2018	Candidatures 2019 (dont hors terminale)	Candidatures terminales 2019	% de filles	% de boursiers	Présents 2018			Présents 2019			
						Filles	Garçons	Total	Filles	Garçons	Total	
Lycée Joffre / Montpellier	48 places	1224	1266	1117	46,6%	9,6%	23	21	44	18	16	34
Institut E. d'Alzon / Nîmes	48 places	168	206	168	37,4%	8,7%	3	19	22	7	19	26
		1392	1472	1285			26	40	66	25	35	60

Evolution de la demande 2018 / 2019 des élèves de terminale : - 107 candidatures

Economiques

	Candidatures terminales 2018	Candidatures 2019 (dont hors terminale)	Candidatures terminales 2019	% de filles	% de boursiers	Présents 2018			Présents 2019			
						Filles	Garçons	Total	Filles	Garçons	Total	
Lycée A. Daudet / Nîmes	48 places	365	447	416	55,3%	21,0%	23	21	44	15	13	28
L.N.D. Merci / Montpellier	35 places	422	437	419	57,4%	16,5%	3	19	22	18	15	33
L. Bon Secours / Perpignan	30 places	90	113	109	52,2%	19,5%	13	13	26	4	7	11
		877	997	944			39	53	92	37	35	72

Evolution de la demande 2018 / 2019 des élèves de terminale : + 67 candidatures

Technologiques

	Candidatures terminales 2018	Candidatures 2019 (dont hors terminale)	Candidatures terminales 2019	% de filles	% de boursiers	Présents 2018			Présents 2019			
						Filles	Garçons	Total	Filles	Garçons	Total	
L. J. Guesde / Montpellier	40 places	281	267	247	53,2%	34,8%	18	23	41	23	18	41

Evolution de la demande 2018 / 2019 des élèves de terminale : - 34 candidatures

ENS D1

	Candidatures terminales 2018	Candidatures 2019 (dont hors terminale)	Candidatures terminales 2019	% de filles	% de boursiers	Présents 2018			Présents 2019			
						Filles	Garçons	Total	Filles	Garçons	Total	
Lycée Mermoz / Montpellier	48 places	836	944	882	75,2%	11,5%	36	11	47	43	5	48

Evolution de la demande 2018 / 2019 des élèves de terminale : + 46 candidatures

ENS D2

	Candidatures terminales 2018	Candidatures 2019 (dont hors terminale)	Candidatures terminales 2019	% de filles	% de boursiers	Présents 2018			Présents 2019			
						Filles	Garçons	Total	Filles	Garçons	Total	
Lycée Mermoz / Montpellier	48 places	406	465	413	56,1%	14,2%	18	27	45	25	20	45

Evolution de la demande 2018 / 2019 des élèves de terminale : + 7 candidatures

Total présents en CPGE Economiques

137	154	291	153	113	266
-----	-----	-----	-----	-----	-----

Classes préparatoires littéraires

Lettres

	Candidatures terminales 2018	Candidatures 2019 (dont hors terminale)	Candidatures terminales 2019	% de filles	% de boursiers	Présents 2018			Présents 2019			
						Filles	Garçons	Total	Filles	Garçons	Total	
Lycée A. Daudet / Nîmes	48 places	338	363	319	75,5%	18,5%	33	7	40	33	13	46
Institut E. d'Alzon / Nîmes	40 places	135	120	104	75,0%	7,5%	25	8	33	16	6	22
Lycée Joffre / Montpellier	96 places	743	796	726	76,6%	16,5%	66	24	90	68	17	85
L. J. Guesde / Montpellier	48 places	362	349	313	77,7%	16,9%	33	13	46	10	7	17
		1578	1628	1462			157	52	209	127	43	170

Evolution de la demande 2018 / 2019 des élèves de terminale : - 116 candidatures

Lettres et SC. Soc.

	Candidatures terminales 2018	Candidatures 2019 (dont hors terminale)	Candidatures terminales 2019	% de filles	% de boursiers	Présents 2018			Présents 2019			
						Filles	Garçons	Total	Filles	Garçons	Total	
Lycée A. Daudet / Nîmes	48 places	660	814	734	67,6%	10,9%	28	12	40	22	19	41
Lycée Henri IV / Béziers	48 places	362	584	509	67,3%	10,4%	25	11	36	28	16	44
		1022	1398	1243			53	23	76	50	35	85

Evolution de la demande 2018 / 2019 des élèves de terminale : + 221 candidatures
Evolution toutes CPGE confondues hors CPES : + 1845 candidatures de terminale

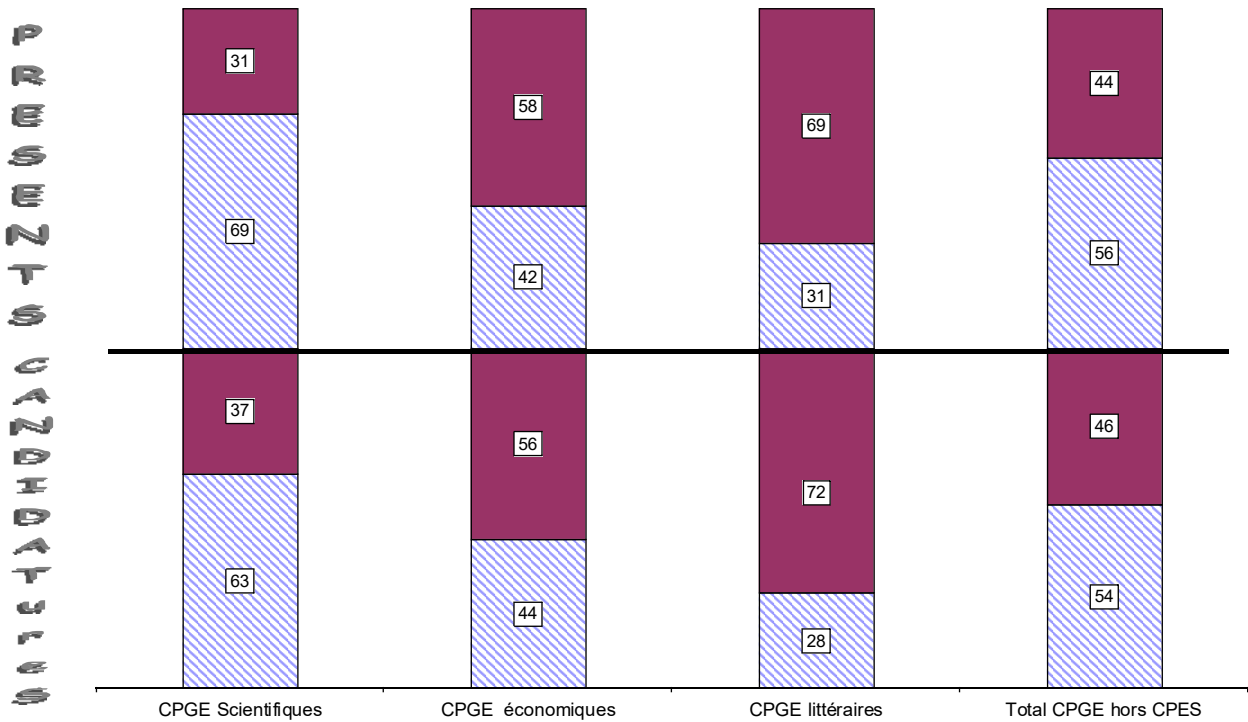
Total présents en CPGE littéraires

210	75	285	177	78	255
-----	----	-----	-----	----	-----

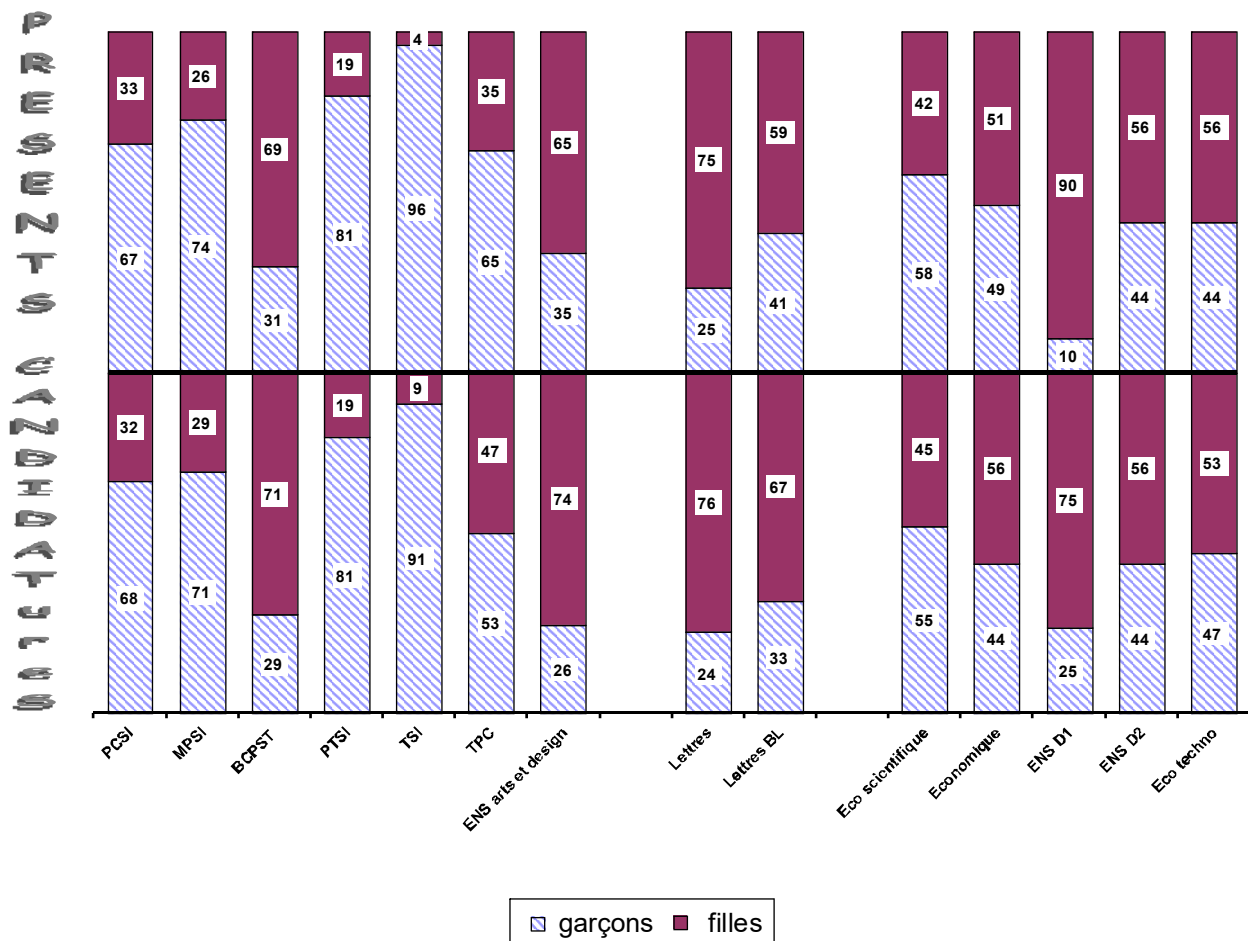
Total présents en CPGE dans l'académie

602	763	1365	589	758	1347
-----	-----	------	-----	-----	------

Pourcentage de filles et de garçons par filière



Pourcentage de filles et de garçons par voie



garçons filles

**ECOLES INTEGREES A L'ISSUE
D'UNE CLASSE PREPARATOIRE EN 2019**

CLASSES PREPARATOIRES SCIENTIFIQUES

Ces informations proviennent d'une part des statistiques du site SCEI (Service de Concours des Ecoles d'Ingénieurs), d'autre part, des établissements qui ont bien voulu répondre à notre enquête. Pour plus de détail contactez directement les établissements. Pour en savoir plus sur les écoles et les concours consultez les guides de l'ONISEP : "Les classes prépa", " Les écoles d'ingénieurs" et "Les écoles de commerce"

MP

	concours : banque ou école	Inscrits		Admissibles		Classés		Ecoles Intégrées	
		Filles	Garçons	Filles	Garçons	Filles	Garçons	Filles	Garçons
Lycée A. Daudet / Nîmes 1 division	CENTRALE SUPELEC	10	22	4	7	1	5	0	2
	MINES-PONTS	13	25	13	23	9	21	2	4
	CCP	13	25	13	25	12	24	6	12
	E3A	9	29	9	29	9	29	0	1
	Polytechnique - ENS	2	4	0	0	0	0	0	0
Lycée Joffre / Montpellier 3 divisions (2MP et 1MP*)	CENTRALE SUPELEC	22	75	15	60	9	49	3	16
	MINES-PONTS	23	80	21	71	17	66	5	26
	CCP	25	73	22	63	18	54	6	12
	E3A	9	11	5	6	4	5	1	1
	Polytechnique - ENS	8	40	1	6	1	5	1	3
Lycée Arago / Perpignan : 1 division	CENTRALE SUPELEC	0	9	0	5	0	4	0	3
	MINES-PONTS	1	18	1	8	1	6	0	1
	CCP	3	23	2	12	1	6	1	1
	E3A	1	16	1	14	1	10	0	7
	Polytechnique - ENS	0	5	0	0	0	0	0	0
Inst. d'Alzon / Nîmes 1 division	CENTRALE SUPELEC	3	16	0	6	0	5	0	1
	MINES-PONTS	8	16	2	4	2	4	0	1
	CCP	9	26	3	10	1	5	0	1
	E3A	9	20	8	18	5	14	2	11
	Polytechnique - ENS	0	5	0	0	0	0	0	0
Lycée La Merci / Montpellier : 1 division	CENTRALE SUPELEC	3	10	0	6	0	2	0	1
	MINES-PONTS	6	20	4	13	2	7	0	3
	CCP	9	24	9	24	6	16	5	7
	E3A	4	1	3	0	2	0	1	0
	Polytechnique - ENS	0	0	0	0	0	0	0	0

PC

	concours : banque ou école	Inscrits		Admissibles		Classés		Ecoles Intégrées	
		Filles	Garçons	Filles	Garçons	Filles	Garçons	Filles	Garçons
Lycée A. Daudet / Nîmes 1 division	CENTRALE SUPELEC	3	6	0	1	0	0	0	0
	MINES-PONTS	5	16	3	8	2	4	1	1
	CCP	7	26	6	20	5	15	3	6
	E3A	6	27	6	25	5	22	0	10
	Polytechnique - ENS	0	0	0	0	0	0	0	0
Lycée Joffre / Montpellier 2 divisions (1PC et 1PC*)	CENTRALE SUPELEC	25	36	6	16	4	12	0	2
	MINES-PONTS	28	37	19	26	13	17	4	1
	CCP	28	40	28	37	26	32	16	13
	E3A	8	11	5	9	4	7	1	4
	Polytechnique - ENS	14	17	0	2	0	1	0	1
Lycée Arago / Perpignan 1 division	CENTRALE SUPELEC	2	3	0	0	0	0	0	0
	MINES-PONTS	4	6	2	1	2	1	1	1
	CCP	9	13	4	6	4	4	1	3
	E3A	9	10	4	9	4	8	2	4
	Polytechnique - ENS	0	0	0	0	0	0	0	0

**ECOLES INTEGREES A L'ISSUE
D'UNE CLASSE PREPARATOIRE EN 2019**

PT

	concours : banque ou école	Inscrits		Admissibles		Classés		Ecoles Intégrées	
		Filles	Garçons	Filles	Garçons	Filles	Garçons	Filles	Garçons
Lycée Dhuoda / Nîmes 1 division	CENTRALE-SUPELEC	1	19	0	0	0	0	0	0
	MINES PONTS	1	14	0	0	0	0	0	0
	ENSAM	3	27	1	8	1	8	0	2
	Ecole Polytechnique	0	1	0	0	0	0	0	0
	CCP	3	26	1	9	1	7	1	2
Lycée J. Mermoz / Montpellier : 1 division	CENTRALE-SUPELEC	0	26	0	5	0	5	0	1
	MINES PONTS	0	24	0	3	0	0	0	0
	ENSAM	3	37	1	25	1	25	0	10
	Ecole Polytechnique	0	6	0	0	0	0	0	0
	CCP	2	37	2	24	2	24	1	2

PSI

	concours : banque ou école	Inscrits		Admissibles		Classés		Ecoles Intégrées	
		Filles	Garçons	Filles	Garçons	Filles	Garçons	Filles	Garçons
Lycée A. Daudet / Nîmes 1 division	CENTRALE-SUPELEC	5	23	2	12	1	8	0	2
	MINES PONTS	8	33	3	24	1	19	0	7
	CCP	8	34	5	31	4	28	2	9
	E3A	9	31	9	31	9	31	5	6
	Ecole Polytechnique-ENS	0	0	0	0	0	0	0	0
Lycée Joffre / Montpellier 2 divisions (1PSI et 1 PSI*)	CENTRALE-SUPELEC	10	50	10	47	6	30	1	12
	MINES PONTS	12	44	9	47	8	44	0	11
	CCP	12	55	9	50	9	49	5	7
	E3A	7	24	7	23	6	22	3	9
	Ecole Polytechnique-ENS	4	31	0	7	0	6	0	0
Lycée Arago / Perpignan 1 division	CENTRALE-SUPELEC	11	17	7	12	5	5	3	4
	MINES PONTS	12	22	4	15	4	14	2	2
	CCP	17	23	12	19	12	27	4	7
	E3A	8	8	8	7	8	5	3	1
	Ecole Polytechnique-ENS	4	9	0	2	0	2	0	0

T.P.C.

	concours : banque ou école	Inscrits		Admissibles		Classés		Ecoles Intégrées	
		Filles	Garçons	Filles	Garçons	Filles	Garçons	Filles	Garçons
Lycée J. Mermoz / Montpellier : 1 division	CCP TPC	8	9	7	9	4	5	4	5

BCPST

	concours : banque ou école	Inscrits		Admissibles		Classés		Ecoles Intégrées	
		Filles	Garçons	Filles	Garçons	Filles	Garçons	Filles	Garçons
Lycée Joffre / Montpellier 1 division	Agro-Véto BCPST	27	7	26	6	23	6	17	5
	G2E	4	2	3	2	1	1	0	0
	ENS	6	3	5	0	5	0	3	0
Inst. d'Alzon / Nîmes 1 division	Agro-Véto BCPST	26	10	11	5	11	5	7	5
	G2E	26	10	10	7	10	6	0	0
	ENS	4	2	0	1	0	0	0	0

**ECOLES INTEGREES A L'ISSUE
D'UNE CLASSE PREPARATOIRE EN 2019**

TSI

	concours : banque ou école	Inscrits		Admissibles		Classés		Ecoles Intégrées	
		Filles	Garçons	Filles	Garçons	Filles	Garçons	Filles	Garçons
Lycée J.B. Dumas / Aès : 1 division	CENTRALE-SUPELEC	1	23	0	16	0	8	0	6
	CCP	1	24	1	22	0	18	0	10
Inst. d'Alzon / Nîmes 1 division	CENTRALE SUPELEC	0	11	0	9	0	4	0	1
	CCP	0	11	0	10	0	7	0	6

ENS arts et design

	concours : banque ou école	Inscrits		Admissibles		Classés		Ecoles Intégrées	
		Filles	Garçons	Filles	Garçons	Filles	Garçons	Filles	Garçons
Lycée Hemingway / Nîmes 1 division	Ecoles d'art	12	1					11	1
	Licence 3 Design							1	0

CLASSES PREPARATOIRES LITTERAIRES

LETTRES & Sc. soc.

	concours : banque ou école	Inscrits		Admissibles		Admis		Ecoles Intégrées	
		Filles	Garçons	Filles	Garçons	Filles	Garçons	Filles	Garçons
Lycée A. Daudet / Nîmes 1 division	Bque Lettres et sciences sociales	20	6	6	4	4	3	4	3
	BCE	3	0	1	0	1	0	1	0
	IEP	5	2	5	2	3	0	3	0
Lycée Henri IV / Béziers 1 division	Bque Lettres et sciences sociales	24	8	19	8	10	3	1	1
	BCE	10	3	9	3	5	2	2	2

LETTRES

	concours : banque ou école	Inscrits		admissibles		Admis		Ecoles Intégrées	
		Filles	Garçons	Filles	Garçons	Filles	Garçons	Filles	Garçons
Lycée Joffre / Montpellier 2 divisions	ENS			10	3	8	1	6	1
	B.E.L.			17	7	9	1	9	1
	BCE			3	2	2	2	2	2
Lycée A. Daudet / Nîmes 1 division	B.E.L.	30	10	1	1	1	0	1	0
Lycée J. Guesde / Montpellier 1 division	ENS	22	7	0	0	0	0	0	0
	B.E.L.	0	1	0	1	0	1	0	1
	BCE-ECRICOME	8	4	8	3	8	3	4	2
Inst. d'Alzon / Nîmes 1 division	B.E.L.	14	4	10	3	7	1	7	1

**ECOLES INTEGREES A L'ISSUE
D'UNE CLASSE PREPARATOIRE EN 2019**

CLASSES PREPARATOIRES ECONOMIQUES

SCIENTIFIQUES

	concours : banque ou école	Inscrits		Admissibles		Admis		Ecoles Intégrées	
		Filles	Garçons	Filles	Garçons	Filles	Garçons	Filles	Garçons
Inst. d'Alzon / Nîmes 1 division	ECRICOME	9	11	4	7	0	4	0	2
	BCE	12	11	11	11	9	6	9	6
Lycée Joffre / Montpellier 1 division	BCE-ECRICOME							21	9

ECONOMIQUES

	concours : banque ou école	Inscrits		Admissibles		Admis		Ecoles Intégrées	
		Filles	Garçons	Filles	Garçons	Filles	Garçons	Filles	Garçons
Lycée A. Daudet / Nîmes 1 division	BCE	16	11	12	7	10	5	4	3
	ECRICOME	16	14	16	14	11	11	7	9
Lycée N-D de Bon Secours / Perpignan 1 division	PARISIENNES	2	4	0	0	0	0	0	0
	BCE	6	6	5	6	5	6	3	3
	ECRICOME	5	6	3	6	3	6	1	3
	INDEPENDANTES	1	3	0	2	0	2	0	0
Lycée La Merci / Montpellier 1 division	ECRICOME	15	10	15	10	15	10	14	10
	BCE	15	10	15	10	15	10	14	10

TECHNOLOGIQUES

	concours : banque ou école	Inscrits		Admissibles		Admis		Ecoles Intégrées	
		Filles	Garçons	Filles	Garçons	Filles	Garçons	Filles	Garçons
Lycée J. Guesde / Montpellier 1 division	BCE- ECRICOME	11	9	10	7	7	5	7	5

ENS D1

	concours : banque ou école	Inscrits		Admissibles		Admis		Ecoles Intégrées	
		Filles	Garçons	Filles	Garçons	Filles	Garçons	Filles	Garçons
Lycée Mermoz / Montpellier 1 division	ENS	24	1	1	0	0	0	0	0
	Magistère	15	1	15	1	13	1	10	1
	IEP (2ème année)	3	0	3	0	3	0	3	0
	Licence (3ème année)	10	0	10	0	10	0	10	0

ENS D2

	concours : banque ou école	Inscrits		Admissibles		Admis		Ecoles Intégrées	
		Filles	Garçons	Filles	Garçons	Filles	Garçons	Filles	Garçons
Lycée J. Mermoz / Montpellier 1 division	ENS	14	18	1	4	0	1	0	1
	EDHEC	5	5	3	4	3	3	2	3
	Autres ESC	8	8	8	8	8	8	5	7
	ENSAI	12	15	3	6	3	4	0	2
	Magistère ou L3 sélectives	3	6	3	6	3	5	3	5
	Autres/Cursus non sélectifs/ERASMUS							2	4

ACADÉMIE DE MONTPELLIER

bilan
de l'admission
en Classe
Préparatoire
aux Grandes écoles
(CPGE)

Enseignement
public et privé sous contrat
Session 2019

Directeur de publication :
Béatrice Gille,
Rectrice de la région académique
Occitanie
Rectrice de l'académie de Montpellier,
Chancelière des universités

Responsable de rédaction :
Olivier Brunel

Conception, réalisation :
SAIO
Courriel : ce.recsaio@ac-montpellier.fr
Tél : 04 67 91 48 70

Maquette, graphisme couverture :
Service Communication - PAO

Diffusion :
Internet

Académie de Montpellier
31, rue de l'Université
CS 39004
34064 Montpellier cedex 2
Tél. : 04 67 91 47 00
www.ac-montpellier.fr

Date de publication :
Novembre 2019

académie
Montpellier 

RÉGION ACADÉMIQUE
OCCITANIE

MINISTÈRE
DE L'ÉDUCATION NATIONALE
ET DE LA JEUNESSE

MINISTÈRE
DE L'ENSEIGNEMENT SUPÉRIEUR,
DE LA RECHERCHE
ET DE L'INNOVATION

